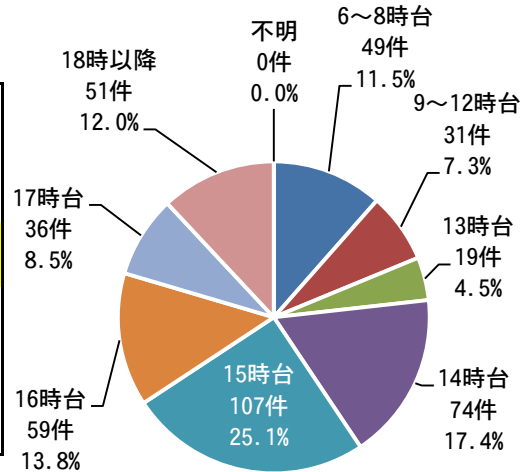


## ◎ 子供に対する前兆事案の傾向（令和6年9月末）

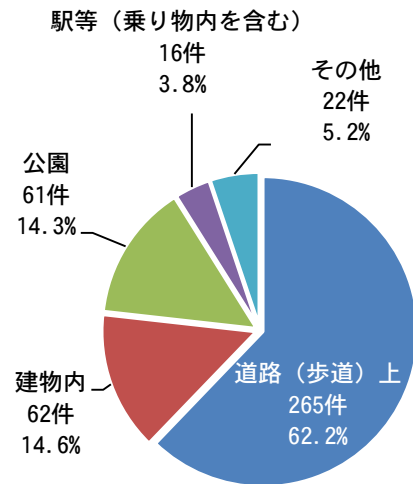
### ○発生時間帯

時間帯	件数
6～8時台	49件
9～12時台	31件
13時台	19件
14時台	74件
15時台	107件
16時台	59件
17時台	36件
18時以降	51件
不明	0件
計	426件



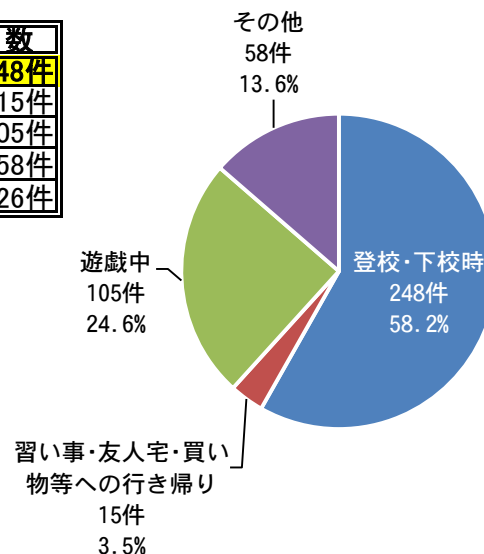
### ○発生場所

場所	件数
道路(歩道)上	265件
建物内	62件
公園	61件
駅等(乗り物内を含む)	16件
その他	22件
計	426件



### ○発生時の子供の状況

状況	件数
登校・下校時	248件
習い事・友人宅・買い物等への行き帰り	15件
遊戯中	105件
その他	58件
計	426件



※円グラフの数値の合計は、四捨五入のため100%にならないことがあります。