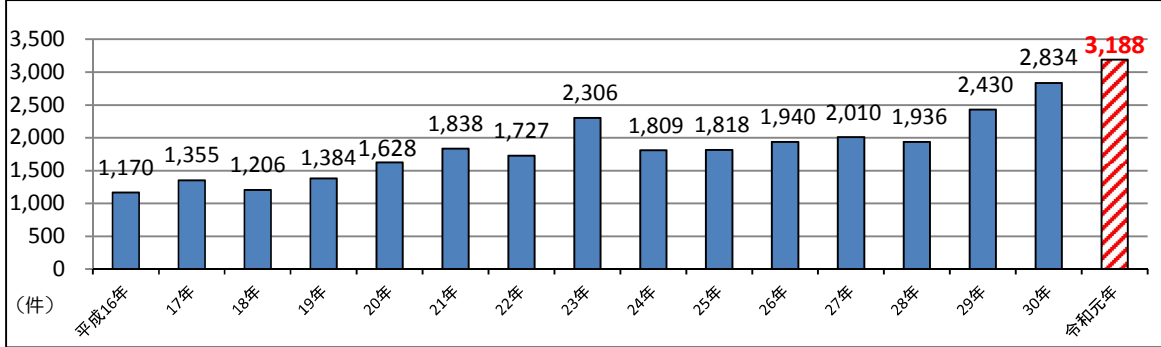


エゾシカが関係する交通事故発生状況(北海道内)

※ 令和元年の数値は、令和2年2月17日集計

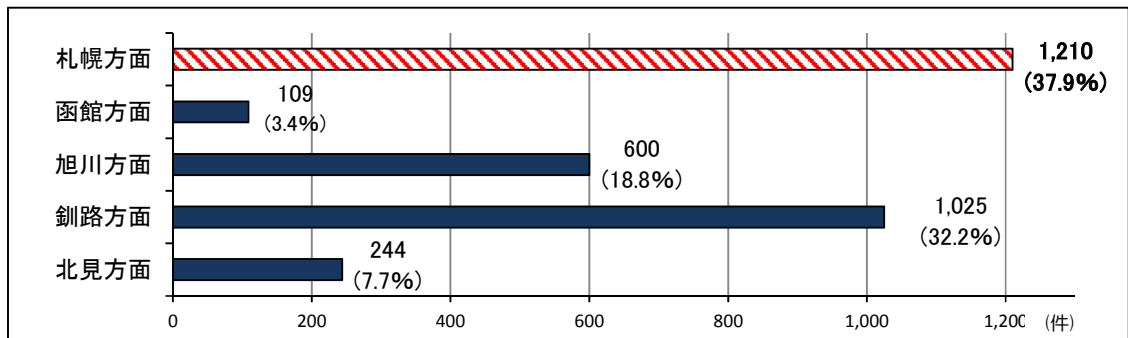
1 年別発生状況

令和元年中は、平成30年(北海道の記録が残る平成16年以降最多)をさらに上回り、平成16年の2.7倍となった。



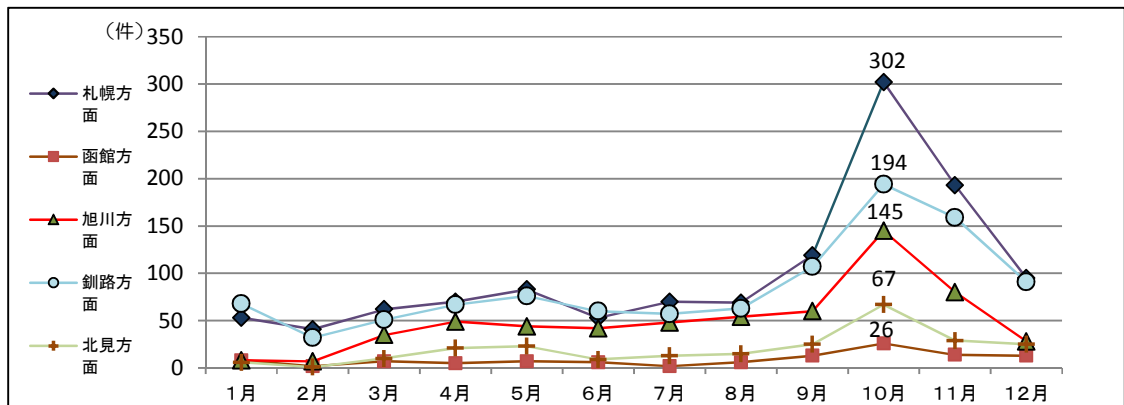
2 方面別発生状況(令和元年中)

札幌方面での発生が最も多くなっており、全体の37.9%を占めている。



3 月別発生状況(令和元年)

10月の発生が最も多く、10月の全方面合計は、全体の23.0%を占めている。

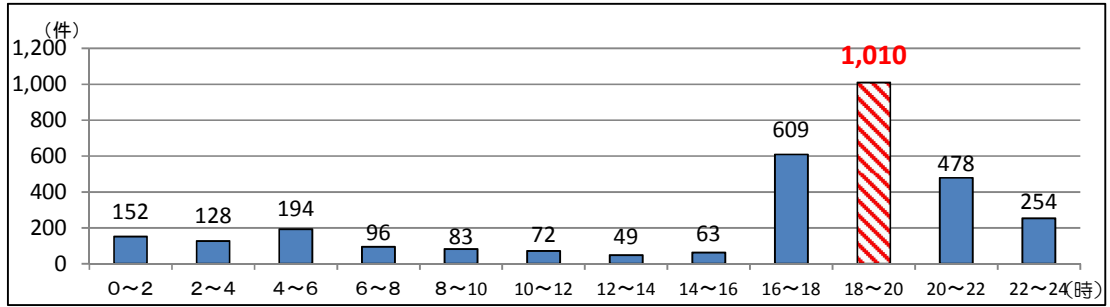


区分 \ 月	1月	2月	3月	4月	5月	6月	7月	8月	9月	10月	11月	12月	合計
札幌方面	人身	0	0	0	0	0	0	1	0	1	0	2	4
	物件	53	41	62	70	83	53	70	68	119	301	193	93
函館方面	人身	0	0	0	0	0	0	0	0	0	0	0	0
	物件	8	2	7	5	7	6	2	6	13	26	14	13
旭川方面	人身	0	0	0	0	0	0	1	0	0	1	0	2
	物件	8	7	35	49	44	42	47	54	60	144	80	28
釧路方面	人身	0	0	0	0	0	0	0	0	0	0	0	0
	物件	68	32	51	67	76	60	57	63	107	194	159	91
北見方面	人身	0	0	0	0	0	0	0	0	0	0	0	0
	物件	6	1	10	21	23	9	13	15	25	67	29	25
小計	人身	0	0	0	0	0	0	1	1	0	2	0	6
	物件	143	83	165	212	233	170	189	206	324	732	475	250
合計	143	83	165	212	233	170	190	207	324	734	475	252	3,188

単位:件

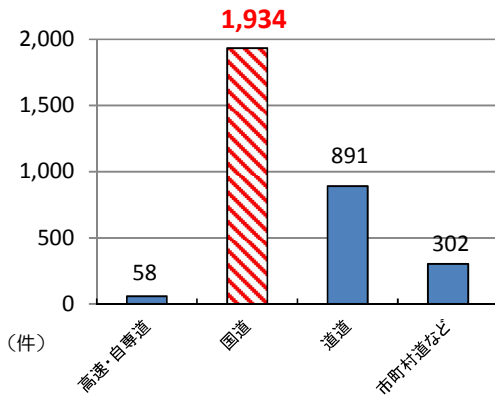
4 時間別発生状況(令和元年)

18～20時の発生が最も多く、全体の31.7%を占めている。



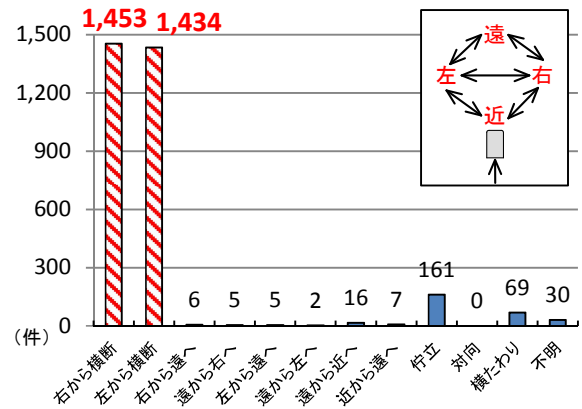
5 道路別発生状況(令和元年)

国道での発生が最も多く、全体の60.7%を占めている。



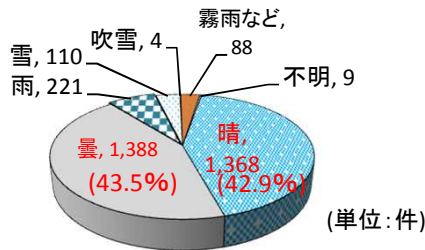
6 鹿の進行方向別発生状況(令和元年)

右から横断・左から横断が多く、合わせると全体の90.6%を占めている。



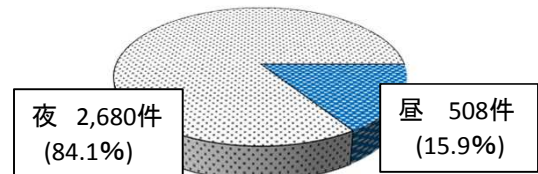
7 天候別発生状況(令和元年)

曇時の発生が最も多く、全体の43.5%を占めている。



8 昼夜別発生状況(令和元年)

夜間の発生が最も多く、全体の84.1%を占めている。



○ 死亡事故の発生状況～1件

(1) 札幌方面管内(12月中、16～18時、国道)

軽四乗用車(A)が直線路を進行中、鹿と衝突して対向車線に進出し、対向進行中の軽四乗用車(B)と衝突して、軽四乗用車(B)の同乗者が死亡した。

○ 人身事故の発生状況～5件

(1) 旭川方面管内(7月中、12～14時、国道)

普通乗用車が直線路を進行中、鹿と衝突して同乗者が負傷した。

(2) 札幌方面管内(8月中、12～14時、道道)

大形貨物車が直線路を進行中、飛び出してきた鹿を避けようとした際、停止車両と衝突し、停止車両運転者が負傷した。

(3) 旭川方面管内(10月中、18～20時、国道)

軽四乗用車が直線路を進行中、道路を横断中の鹿と衝突して、同乗者が負傷した。

(4) 札幌方面管内(10月中、4～6時、道道)

普通乗用車(A)が直線路を進行中、道路を横断中の鹿と衝突したため、鹿が対向車線にはね飛ばされ、対向車線を進行中の普通乗用車(B)と鹿が衝突して普通乗用車(B)の運転者が負傷した。

(5) 札幌方面管内(12月中、16～18時、国道)

普通乗用車(A)が直線路を進行中、道路を横断中の鹿と衝突したため、鹿が対向車線にはね飛ばされ、対向車線を進行中の普通乗用車(B)と鹿が衝突して普通乗用車(B)の同乗者が負傷した。

令和元年(12月末) 各市町村の月別発生状況(物件十人身)

市町村\月	1月	2月	3月	4月	5月	6月	7月	8月	9月	10月	11月	12月	合計	振興局・市町村	1月	2月	3月	4月	5月	6月	7月	8月	9月	10月	11月	12月	合計		
空知総合振興局	夕張市	0	1	0	2	2	2	2	2	1	4	4	1	21	旭川市	1	1	1	3	1	3	2	3	1	13	5	2	36	
	岩見沢市	1	0	0	1	3	1	0	0	3	1	0	13	名寄市	0	0	0	0	0	0	0	1	0	6	1	0	8		
	美瑛市	0	0	1	1	0	0	0	1	0	1	1	5	富良野市	0	2	3	3	3	1	6	4	3	7	10	8	50		
	赤井川町	3	3	1	3	2	0	0	2	2	4	3	26	士幌町	0	0	0	0	2	0	2	0	0	3	1	0	8		
	赤平市	0	0	0	5	0	1	1	1	1	3	2	14	上川町	0	0	0	0	1	0	1	0	0	0	0	0	2		
	三笠市	0	0	0	0	1	1	0	1	4	9	2	18	東神楽町	0	0	0	0	0	0	0	0	0	1	0	0	1		
	滝川市	1	0	0	0	0	1	2	0	2	3	1	10	当麻町	0	0	0	0	1	0	2	0	0	1	0	0	4		
	砂川市	0	0	0	0	2	0	0	0	3	4	1	10	比布町	0	0	0	0	1	0	0	0	0	0	1	0	2		
	歌志内市	0	0	0	1	0	0	1	0	0	0	0	2	愛別町	0	0	0	0	1	0	0	0	1	2	3	0	7		
	深川市	0	0	1	2	5	1	1	1	2	5	3	21	上川町	0	0	1	5	6	1	4	3	1	5	5	1	32		
	南幌町	0	0	0	0	0	0	0	0	0	0	0	0	東川町	0	0	0	0	0	1	0	0	0	0	0	1	2		
	奈井江町	0	0	0	0	0	1	0	0	0	3	1	5	美瑛町	0	0	0	1	1	0	0	1	1	3	3	0	10		
	上砂川町	0	0	1	0	2	0	0	1	1	0	0	5	上富良野	0	0	0	1	2	0	0	0	2	2	0	1	8		
	由仁町	0	0	1	0	0	0	0	0	0	0	0	1	中富良野	0	0	0	0	1	0	0	0	0	1	0	0	2		
	長沼町	1	0	0	0	2	0	2	0	0	3	2	10	南富良野	0	0	2	4	0	0	1	1	5	8	5	1	27		
	栗山町	2	0	0	0	0	0	0	0	1	1	0	5	占冠村	2	0	0	4	3	2	2	6	3	7	1	1	31		
	月形町	0	0	0	0	0	0	0	0	1	2	0	3	和寒町	1	0	0	0	0	1	1	0	0	0	0	1	4		
	浦臼町	0	0	0	0	1	0	1	0	0	2	0	4	剣淵町	0	0	0	0	0	0	1	0	1	1	0	0	3		
	新十津川	0	0	0	0	0	0	0	1	0	0	0	1	下川町	0	0	0	0	1	3	0	0	1	6	2	0	13		
	妹背牛町	0	0	0	0	0	0	0	0	0	0	0	0	美深町	0	0	0	6	0	2	1	1	2	3	4	1	20		
	秩父別町	0	0	0	0	0	0	0	1	0	0	0	1	音威子府村	0	0	0	2	0	0	0	1	2	3	3	0	11		
	雨竜町	0	0	0	0	0	0	0	0	0	1	0	1	中川町	0	0	0	0	2	2	0	1	0	3	0	0	9		
	北竜町	0	0	0	0	0	0	0	0	0	0	1	1	幌加内町	0	0	0	0	0	0	0	0	2	3	0	0	6		
	沼田町	0	0	0	0	0	0	0	0	0	1	0	1	小計	4	3	7	30	25	17	23	24	26	75	45	17	296		
石狩総合振興局	小計	8	4	5	15	18	10	9	12	18	48	26	5	178	留萌市	0	0	1	1	0	2	0	0	0	1	1	0	6	
	中央区	0	0	0	0	0	0	2	0	1	1	0	0	4	増毛町	1	0	1	1	0	0	0	0	1	1	1	0	6	
	東区	0	0	0	0	0	0	0	1	0	2	0	0	3	小平町	0	1	0	1	0	1	2	1	1	1	3	0	11	
	西区	0	0	0	0	0	0	0	0	0	0	0	0	0	苫前町	0	0	3	1	1	2	1	0	1	5	0	2	16	
	南区	2	0	2	3	7	5	2	3	6	19	11	2	62	羽幌町	0	0	0	0	0	0	1	0	1	2	0	0	4	
	北区	0	0	0	0	0	0	0	0	0	2	1	0	3	初山別村	1	0	3	0	0	1	0	3	0	1	0	1	10	
	豊平区	0	0	0	1	0	0	0	0	0	4	0	0	5	遠別町	0	0	5	0	0	2	0	0	0	0	2	1	10	
	白石区	0	0	0	0	0	0	0	1	0	0	0	0	1	天塩町	0	0	2	0	0	0	1	5	3	7	1	0	19	
	厚別区	0	0	0	0	0	1	0	1	0	0	1	0	3	小計	2	1	15	4	1	8	5	9	7	18	8	4	82	
	清田区	0	0	0	0	0	0	2	1	1	4	2	1	11	稚内市	1	1	3	2	6	8	8	9	12	23	9	2	84	
	手稲区	0	0	0	0	0	0	0	0	0	1	0	1	2	猿払村	0	0	0	1	2	1	7	3	5	4	1	0	24	
	江別市	1	0	1	0	1	0	4	4	1	10	2	2	26	浜頓別町	0	1	1	1	1	1	2	0	1	2	3	0	13	
	十勝市	1	0	6	6	8	4	3	7	15	23	8	10	91	中頓別町	0	0	2	0	0	1	0	0	1	1	1	0	6	
	千歳市	1	0	0	1	0	0	3	0	2	7	3	2	19	枝幸町	1	1	2	5	1	3	1	3	5	5	5	1	33	
	石狩市	0	0	3	2	2	1	0	1	2	13	6	4	34	豊富町	0	0	3	3	3	2	1	3	0	5	3	4	27	
	北広島市	0	0	3	4	4	1	2	3	9	6	6	41	礼文町	0	0	0	0	0	0	0	0	0	0	0	0	0	0	
	当別町	0	0	0	1	2	1	1	2	1	2	2	0	12	利尻町	0	0	0	0	0	0	0	0	0	0	0	0	0	0
	新篠津村	0	0	0	0	0	0	0	0	0	0	0	0	0	利尻富士	0	0	0	0	0	0	0	0	0	0	0	0	0	0
	小計	5	0	15	18	24	13	19	24	32	97	42	28	317	幌延町	0	0	1	1	0	0	0	1	1	5	1	0	10	
後志総合振興局	小計	2	3	12	13	13	16	19	19	25	45	23	7	197	北見市	2	0	5	6	8	1	2	4	4	13	4	6	55	
	小樽市	1	0	5	1	0	1	2	1	3	8	3	1	26	網走市	0	0	1	0	3	1	2	2	0	7	2	0	18	
	島牧村	0	0	0	1	0	0	0	0	0	1	0	2	4	紋別市	0	0	0	1	0	0	1	0	3	3	1	1	10	
	寿都町	0	0	0	0	0	1	0	0	0	0	0	0	1	美幌町	0	0	1	0	1	2	0	0	1	7	0	1	13	
	黒松内町	0	0	2	0	0	0	0	0	1	0	2	3	8	津別町	1	0	1	1	6	0	0	1	2	1	2	4	19	
	蘭越町	0	1	1	0	0	0	0	0	0	1	0	1	4	斜里町	1	0	0	0	0	0	0	0	0	3	1	0	5	
	二セコ町	0	0	0	0	0	0	1	0	0	1	1	0	3	清里町	0	0	0	1	0	0	0	0	0	0	1	0	2	
	真狩村	0	0	0	0	0	0	0	0	0	1	1	0	2	小清水町	0	0	0	1	0	0	1	1	2	0	2	1	8	
	留寿都村	0	0	0	0	1	0	0	1	1	1	1	0	5	訓子府町	0	0	0	0	0	0	0	0	0	1	0	0	1	
	喜茂別町	0	1	0	1	4	0	1	1	4	12	6	1	31	置戸町	0	0	0	1	0	1	0	0	2	1	1	0	6	
	京極町	0	0	1	0	0	0	0	0	0	0	0	0	1	佐呂間町	0	0	0	0	0	0	1	1	1	1	1	1	6	
	倶知安町	0	0	0	0	0	0	1	0	0	8	1	1	12	遠軽町	0	0	0	1	2	1	2	2	4	7	4	5	28	
	共和町	0	0	0	0	1	1	0	0	0	8	1	1	12	湧別町	0	0	0	0	0	0	0	2	7	2	0	11		
	岩内町	0	0	2	1	0	0	0	0	0	0	0	0	3	滝上町	1	1	2	2	0	2	0	3	3	6	1	2	23	
	泊村	0	0	0	0	0	0	0	0	0	1	0	0	1	興部町	1	0	0	2	0	0	0	0	1	5	1	3	13	
	神恵内村	0	0	0	0	0	0	0	0	0	0	0	0	0	西興部村	0	0	0	1	1	1	0	1	0	2	3	1	10	
	積丹町	0	0	0	0	1	0	0	0	0	0	0	0	1	雄武町	0	0	0	3	1	0	4	0	0	1	3	0	12	
	古平町	0	0	0	0	0	0	0	0	0	0	0	0	0	大空町	0	0	0	1	1	0	0	0	0	2	0	0	4	
	仁木町	0	0	0	0	0	0	1	0	0	5	0	0	6	小計	6	1	10	21	23	9	13	15	25	67	29	25	244	
	余市町	0	0	0	0	0	0	0	0	1	0	2	0	3	常広市	0	0	0	0	0	3	1	0	1	3	0	0	8	
	赤井川村	0	0	0	0	0	0	0	0	0	0	1	0	1	音更町	2	0	0	0	0	0	0	0	0	2	3	1	8	
胆振総合振興局	小計	1	2	11	4	7	4	6	2	10	44	19	10	120	士幌町	0	0	0	0	2	0	1	0	1	3	2	0	9	
	室蘭市	0	1	2	2	0	0	3	0	4	9	7	3	31	上士幌町	0	1	0	2	2	2	3	0	1	9	2	0	22	
	小樽市	17	18	9	10	8	9	12	7	24	41	39	20	214	鹿追町	0	0	0	0	1	1	0	0	0					