



交通安全情報No. 19

ストップ・ザ・交通事故

令和3年5月7日
警察本部交通部
交通総合対策センター

令和3年4月中における交通事故の発生状況、過去5年の5月中の事故分析を紹介しますので交通事故防止活動に活用してください！

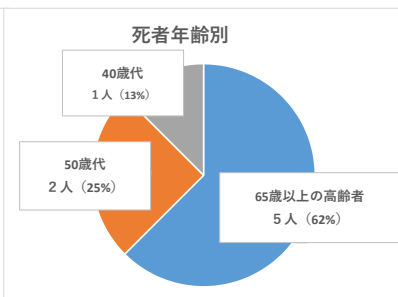
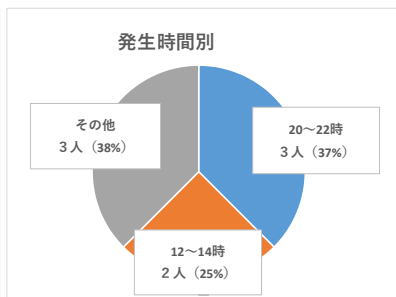
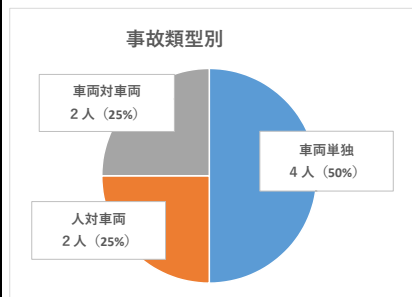
4月中における交通事故の発生状況

令和3年4月中及び4月末における交通事故発生状況は、昨年よりも増加傾向となっております。

区分/内容	4月中	前年比	4月末	前年比
発生件数	618	+69	2795	+86
死者数	8	±0	32	-2
傷者数	710	+85	3276	+142



○ 4月中の交通死亡事故の特徴



全道5月中の交通事故分析(過去5年)

- 死亡事故は人対車両が最も多く、次いで車両単独が多い
- 四輪乗車中の死者のうち約4割がシートベルト非着用で、そのうち6割以上がシートベルトを着用していれば助かった可能性が高い
- 人対車両の第1当事者の違反別では、前方不注視が最も多く、次いで安全不確認が多い
- 年齢層別死傷者数では、65歳以上が最も多く、全体の約5割を占めている