

# ていね交通事故発生情報 2月中の交通事故統計

令和5年3月23日  
手稲警察署  
交通第一課

## 1 交通事故発生状況 ※数字については令和5年3月1日時点の暫定値です。

項目 ／内容	全道				手稲区内				手稲区内の物件事故			
	当月	前年比	累計	前年比	当月	前年比	累計	前年比	当月	前年比	累計	前年比
発生数	806	+140	1,574	+159	25	+2	49	+5				
死者数	3	-5	16	+1	0	0	0	0	147	-154	436	-236
傷者数	963	+176	1,876	+206	26	0	53	+6				

## 2 高齢者・子供の死傷者発生状況(手稲区)

### (1) 高齢者

項目／内容		当月	前年比	累計	前年比
死者	65歳以上	0	0	0	0
	うち75歳以上	0	0	0	0
傷者	65歳以上	3	-1	8	+3
	うち75歳以上	0	-2	1	-1

### (2) 生徒、児童及び未就学児

項目／内容		当月	前年比	累計	前年比
死者	幼児・未就学児	0	0	0	0
	小学生	0	0	0	0
	中学生	0	0	0	0
	高校生	0	0	0	0
	計	0	0	0	0
傷者	幼児・未就学児	0	0	0	0
	小学生	0	-1	0	-1
	中学生	0	0	0	0
	高校生	1	+1	1	0
	計	1	0	1	-1

### ～交通事故発生状況～

2月中の全道の人身交通事故は、前年と比べ、発生件数は**+140件**、傷者数は**+176人**とそれぞれ増加しましたが、死者は**-5人**と減少しました。

2月中の手稲区内で発生した人身交通事故は、前年と比べ、発生件数は**+2件**と増加しました。

**～自転車用ヘルメットを用意しましょう！～  
着用が義務化されます！**

春に向けて、そろそろ自転車を準備しようかと考えている方もいらっしゃると思いますが、**本年4月1日から自転車乗車時のヘルメット着用が義務化(現状は罰則のない努力義務)**されます。

自転車に乗るけど、ヘルメットは持っていないという方も多いかと思えます。

ヘルメットは万が一の際に自分の命を守ってくれる重要な物です。

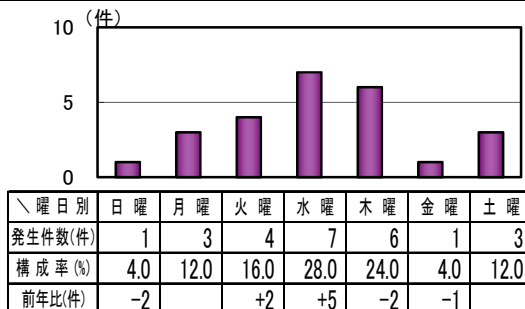
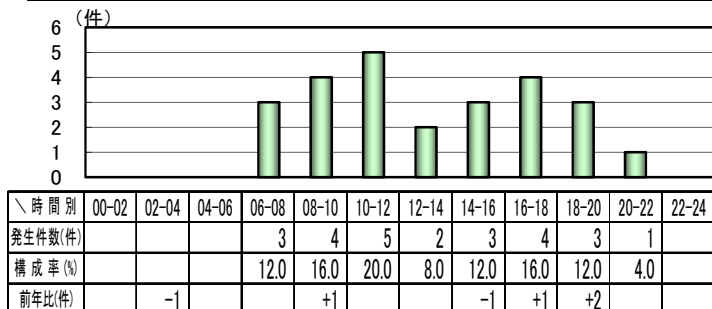
ヘルメットをお持ちでない方は、早めの準備をお願いします。

## 3 2月中の人身交通事故の主な特徴(手稲区)

### (1) 時間別、曜日別

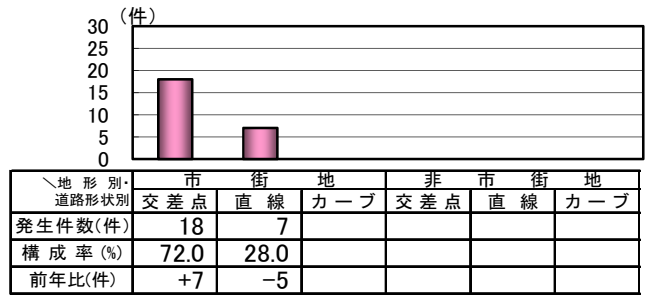
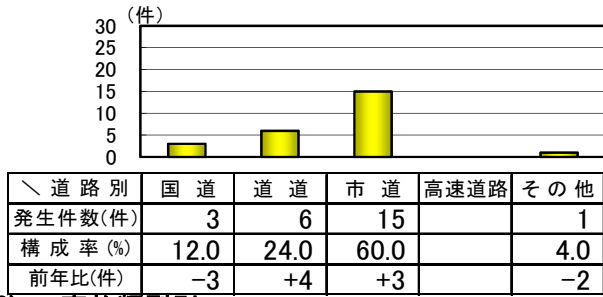
発生時間別では、10時～12時が5件(20.0%)で最も多く、次いで8時～10時、16時～18時がそれぞれ4件(16.0%)となっています。

曜日別では、水曜日が7件(28.0%)で最も多く、次いで木曜日が6件(24.0%)となっています。



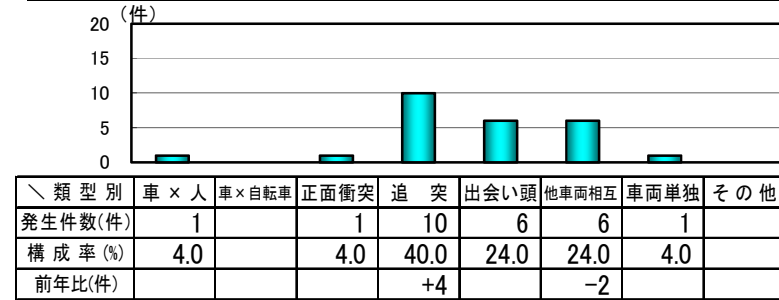
### (2) 道路別、地形別・道路形状別

道路別では、市道が15件(60.0%)で最も多く、次いで道道が6件(24.0%)となっています。  
地形別・道路形状別では、市街地交差点が18件(72.0%)、市街地直線が7件(28.0%)となっています。



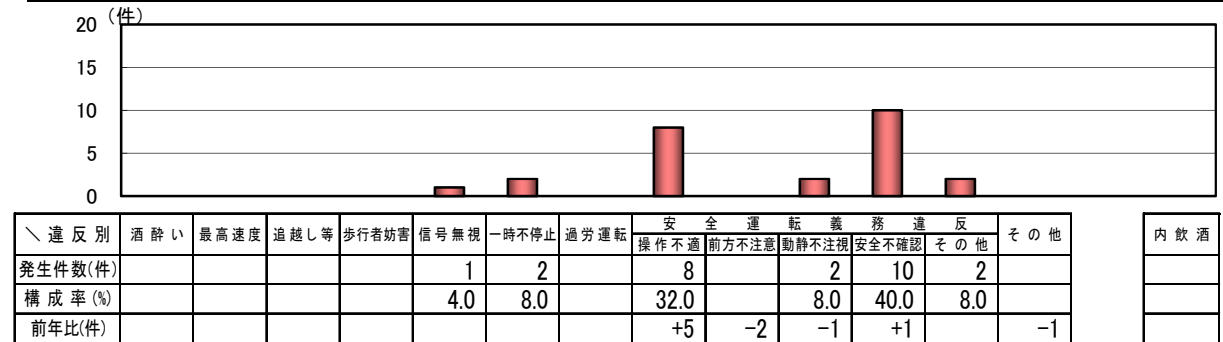
(3) 事故類型別

事故類型別では、車対車（追突）が10件(40.0%)で最も多く、次いで車対車（出会い頭）、車対車（その他）がそれぞれ6件(24.0%)となっています。



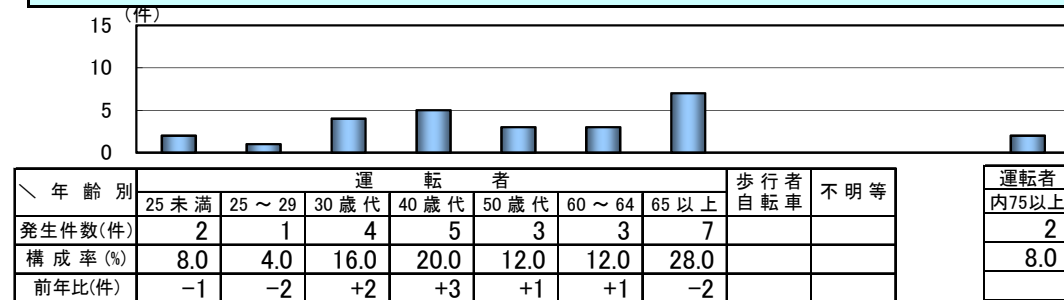
(4) 第1当事者の違反別

第1当事者の違反別で最も多いのは、安全不確認が10件(40.0%)で最も多く、次いで操作不適が8件(32.0%)となっています。



(5) 第1当事者の年齢別

第1当事者の年齢別では、65歳以上が7人(28.0%)で最も多く、次いで40歳代が5人(20.0%)となっています。



(6) 負傷者(死者を含む)の状態別、年齢別

負傷者の状態別では、自動車乗車が24人(92.3%)、二輪車乗車、歩行者がそれぞれ1人(3.8%)となっています。  
負傷者の年齢別では、40歳代が7人(26.9%)で最も多く、次いで50歳代、60~64歳がそれぞれ5人(19.2%)となっています。

