

3月中の人身交通事故発生状況(概況)

1 交通事故発生状況

	本年	前年	前年比
発生件数	23	20	+3
死傷者数	28	24	+4
(うち死者数)	0	0	0
(うち傷者数)	28	24	+4

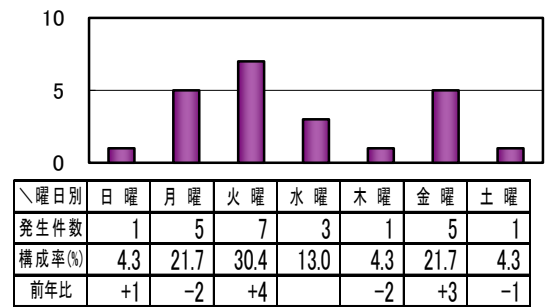
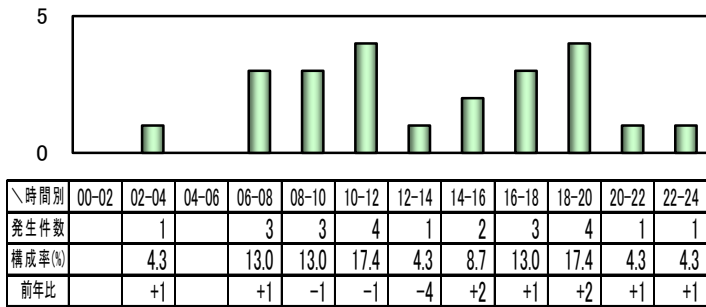
函館中央警察署管内における3月中の人身交通事故は23件発生しており、前年と比べ3件増加している。
死者は0人で、前年と比べ増減無し。
傷者は28人で、前年と比べ4人増加した。

2 交通事故の主な特徴

(1) 時間別、曜日別

発生時間別では、10時～12時及び18時～20時が4件(17.4%)で最も多かった(前年比10時～12時1件減少、前年比18時～20時2件増加)。

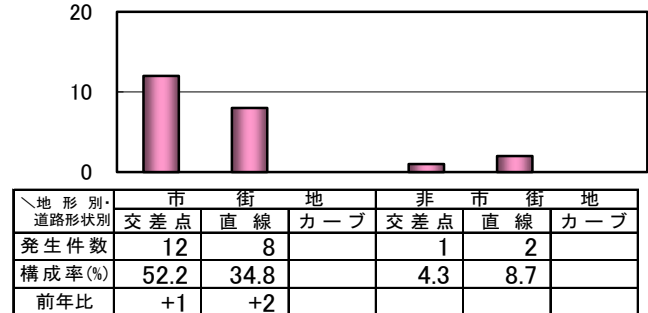
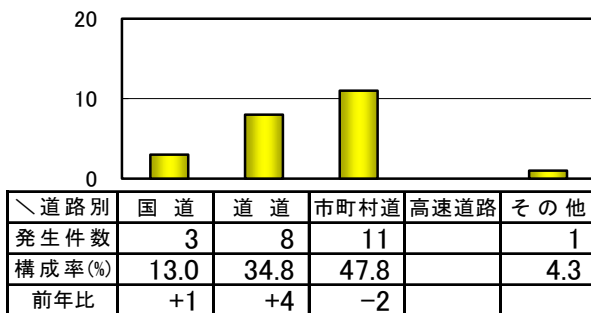
曜日別では、火曜日が7件(30.4%)で最も多かった(前年比4件増加)。



(2) 道路別、地形別・道路形状別

道路別では、市町村道が11件(47.8%)で最も多かった(前年比2件減少)。

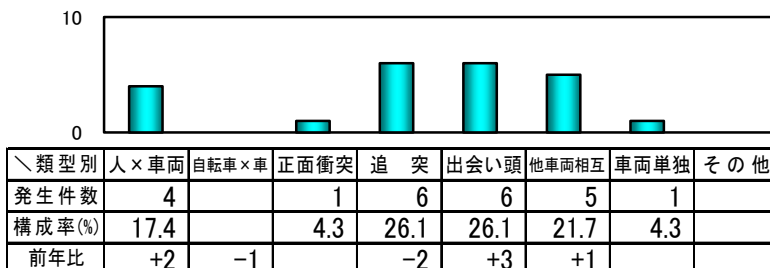
地形別・道路形状別では、市街地交差点が12件(52.2%)で最も多かった(前年比1件増加)。



(3) 事故類型別

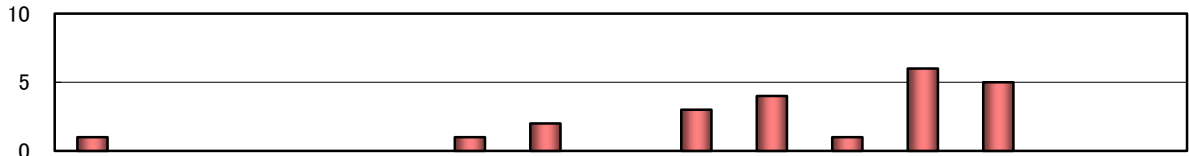
事故類型別では、追突及び出会い頭が6件(26.1%)で最も多かった(前年比追突2件減少、前年比出会い頭3件増加)。

次いで、他車両相互が5件(21.7%)であった(前年比1件増加)。



(4) 第1当事者の違反別

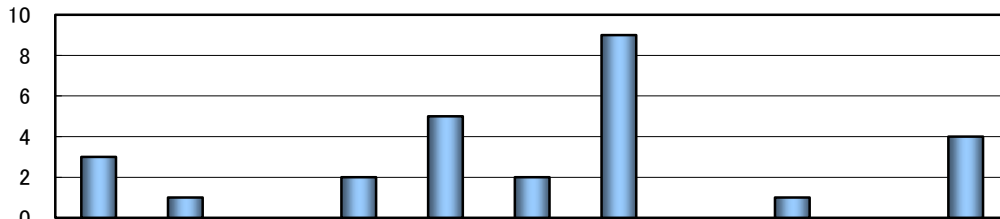
第一当事者の違反別では、安全運転義務違反のその他が6件(26.1%)であり(前年比1件増加)、次いで安全運転義務違反の動静不注視が4件(17.4%)であった(前年比2件減少)。



\違反別	酒酔い	最高速度	追越し等	歩行者妨害	信号無視	一時不停止	過労運転	安全運転義務違反				その他	飲酒関係
								操作不適	前方不注意	動静不注視	安全不確認		
発生件数	1					1	2	3	4	1	6	5	
構成率(%)	4.3					4.3	8.7	13.0	17.4	4.3	26.1	21.7	
前年比	+1				-2	+1			-2		+1	+4	

(5) 第1当事者の年齢別


第1当事者の年齢別では、65歳以上が9件(39.1%)で最も多かった(前年比2件減少)。そのうち75歳以上の運転者が4件(17.4%)であった(前年比増減なし)。



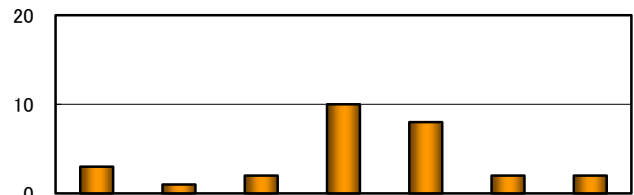
\年齢別	運転者							歩行者 自転車	不明等	運転者 内75以上
	25未満	25~29	30歳代	40歳代	50歳代	60~64	65以上			
発生件数	3	1		2	5	2	9		1	4
構成率(%)	13.0	4.3		8.7	21.7	8.7	39.1		4.3	17.4
前年比	-1			+1	+3	+1	-2		+1	

(6) 死傷者の状態別、年齢別

死傷者の状態別では、自動車乗車中の傷者が23人(82.1%)で最も多かった(前年比3人増加)。年齢別では、40歳代以上が10人(35.7%)で最も多かった(前年比8件増加)。



\状態別	自動車乗車	二輪車乗車	自転車	歩行者	その他
死傷者数	23				5
構成率(%)	82.1				17.9
前年比	+3	-1		-1	+3



\年齢別	25未満	25~29	30歳代	40歳代	50歳代	60~64	65以上
死傷者数	3	1	2	10	8	2	2
構成率(%)	10.7	3.6	7.1	35.7	28.6	7.1	7.1
前年比	-1		-2	+8	+3		-4