

# 7月中（過去5年間）の江別警察署管内人身交通事故発生状況

## 1 月別の過去5年間の人身交通事故総件数（平成28年～令和2年）

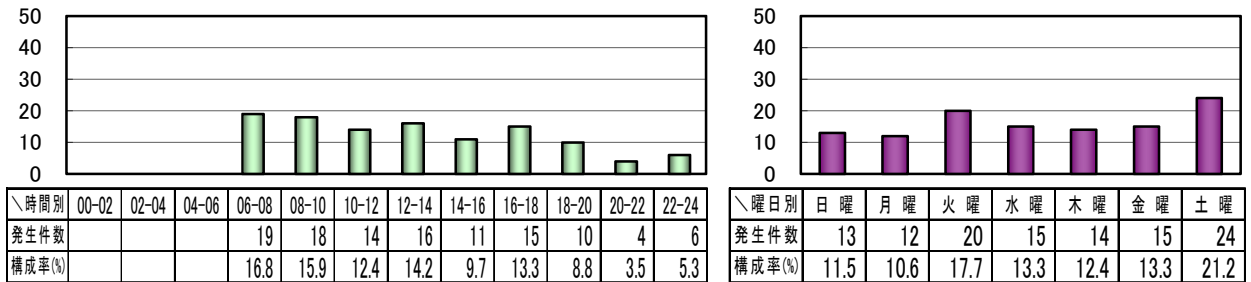
	1月	2月	3月	4月	5月	6月	7月	8月	9月	10月	11月	12月	合計
件数	88	116	113	89	102	90	113	81	75	101	113	124	1205
構成率	7.3	9.6	9.4	7.4	8.5	7.5	9.4	6.7	6.2	8.4	9.4	10.3	100

過去5年間の7月中における人身交通事故の発生件数は、113件(9.4%)である。  
このうち、死者は1名、傷者数は139人である。

## 2 7月中の人身交通事故の主な特徴

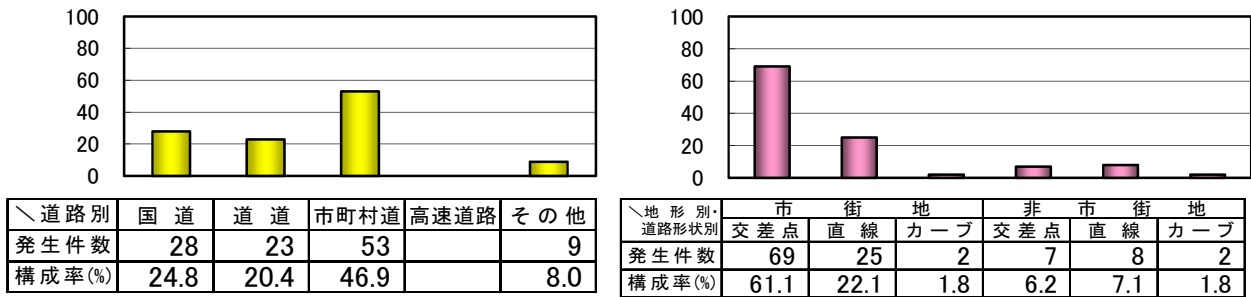
### (1) 時間別、曜日別

発生時間別では、6時～8時が19件(16.8%)で最も多い。  
曜日別では、土曜日が24件(21.2%)で最も多い。



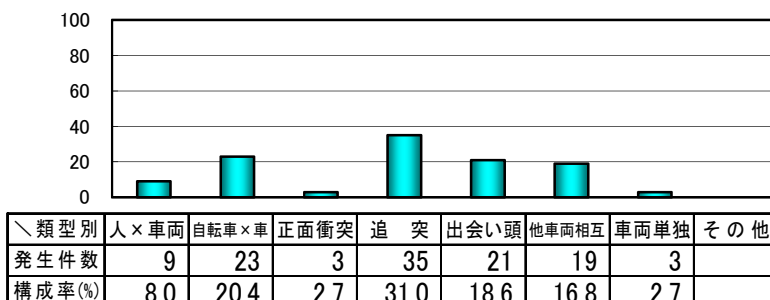
### (2) 道路別、地形別・道路形状別

道路別では、市町村道が53件(46.9%)で最も多い。  
地形別・道路形状別では、市街地交差点が69件(61.1%)で最も多い。



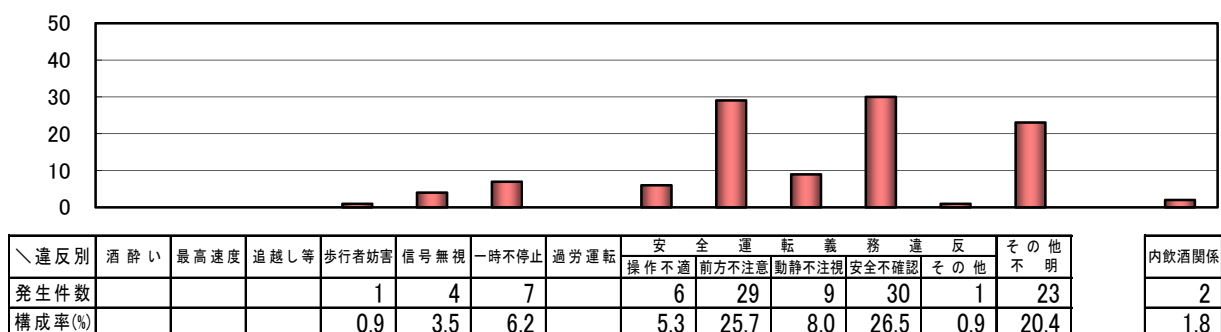
### (3) 事故類型別

事故類型別では、追突の35件(31.0%)が最も多く、次いで、自転車×車の23件(20.4%)が多い。



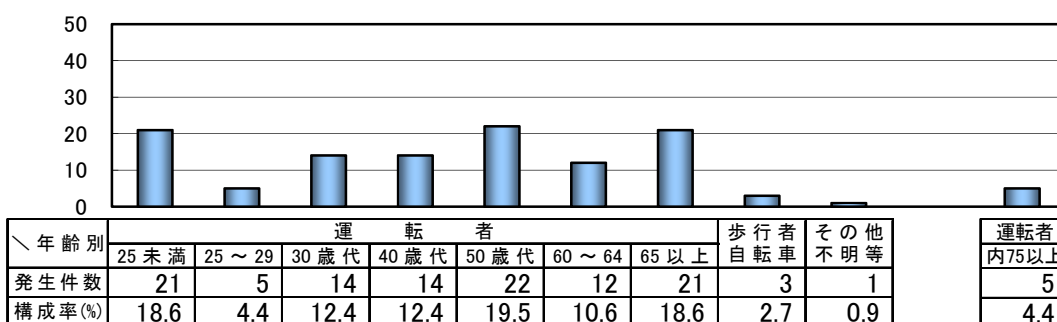
#### (4) 第1当事者の違反別

第1当事者の違反別では、安全不確認が30件(26.5%)で最も多く、次いで、前方不注意の29件(25.7%)が多い。



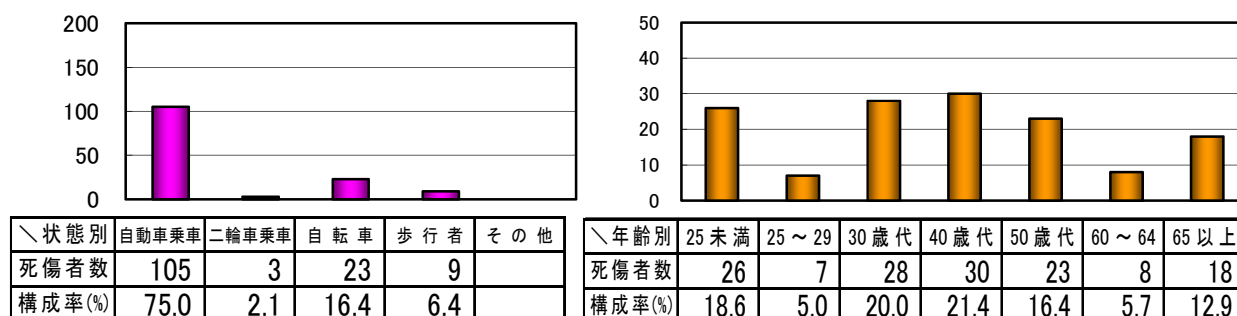
#### (5) 第1当事者の年齢別

第1当事者の年齢別では、50歳代が22件(19.5%)で最も多い。



#### (6) 死傷者の状態別、年齢別

死傷者の状態別は、自動車乗車中が105人(75.0%)で最も多い。  
年齢別では、40歳代が30人(21.4%)で最も多い。



※ 構成率は四捨五入しているため、合計・内訳とは一致しません。

### 3 交通事故防止ワンポイントアドバイス

7月中(過去5年間)の江別警察署管内における人身交通事故は、

- 土曜日の発生が最も多い
- 市街地交差点での事故が最も多い
- 安全不確認による違反の事故が最も多い

という特徴がありました。

コロナのワクチン接種が進むと、外出する機会も多くなると思います。  
ハンドルを握ったら運転に集中し、事故防止に努めましょう!