

令和 8 年

2 月中（過去 5 年間）の江別警察署管内人身交通事故発生状況

江 別 警 察 署

1 月別の過去 5 年間の人身交通事故総件数（令和 3 年～令和 7 年）

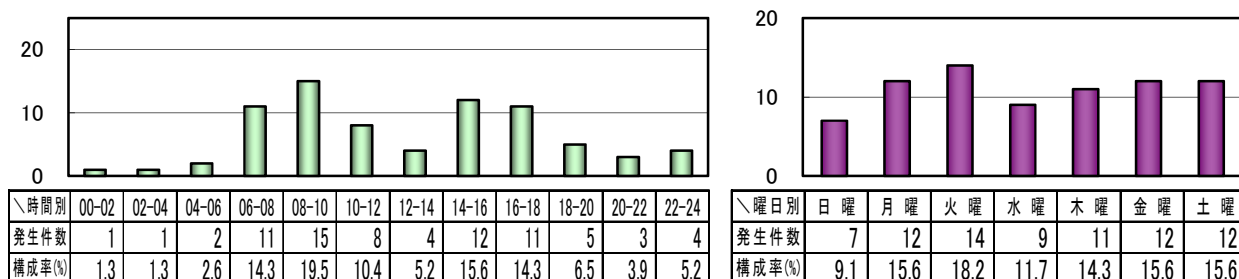
	1 月	2 月	3 月	4 月	5 月	6 月	7 月	8 月	9 月	10 月	11 月	12 月	合計
件数	63	77	75	61	56	58	64	60	78	77	69	97	835
死者数	1	2	2	1	1	3	3	1	1	3	0	0	18
傷者数	72	83	83	72	63	66	73	66	88	87	72	114	939

過去 5 年間の 2 月中における人身交通事故の発生件数は、77 件である。
このうち、死者は 2 人、傷者は 83 人である。

2 2 月中の人身交通事故の主な特徴

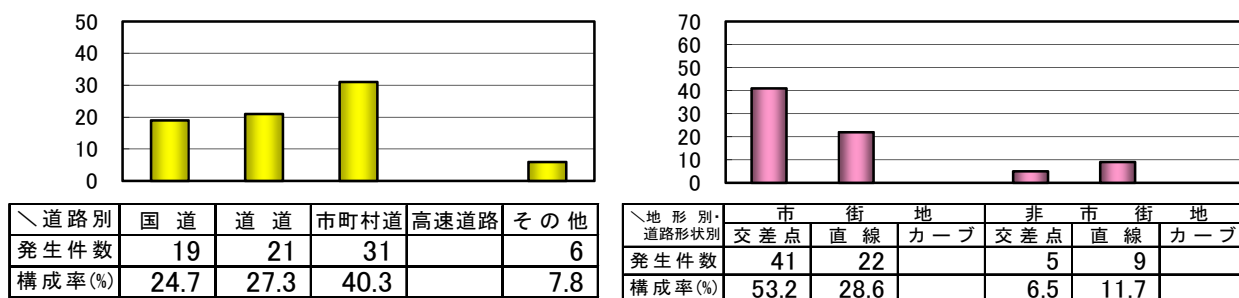
(1) 時間別、曜日別

発生時間別では、8 時～10 時が 15 件 (19.5%) で最も多い。
曜日別では、火曜日が 14 件 (18.2%) で最も多い。



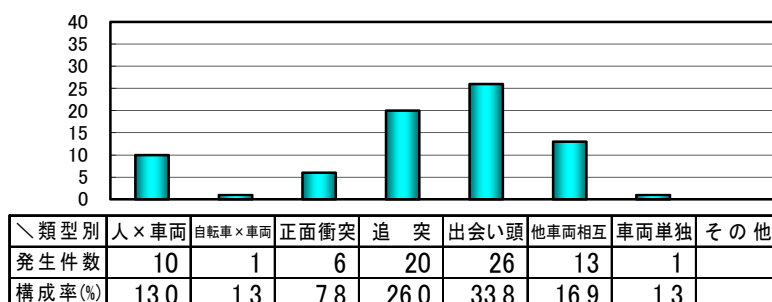
(2) 道路別、地形別・道路形状別

道路別では、市町村道が 31 件 (40.3%) で最も多い。
地形別・道路形状別では、市街地交差点が 41 件 (53.2%) で最も多い。



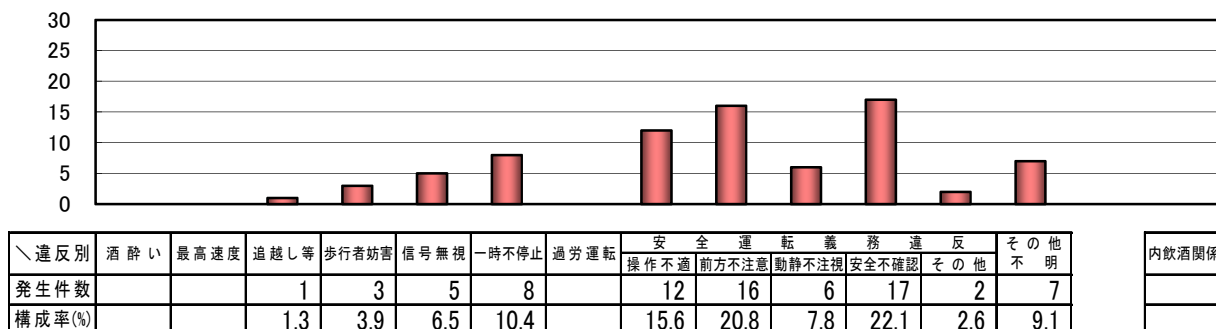
(3) 事故類型別

事故類型別では、出会い頭が 26 件 (33.8%) で最も多く、次いで、追突が 20 件 (26.0%) で多い。



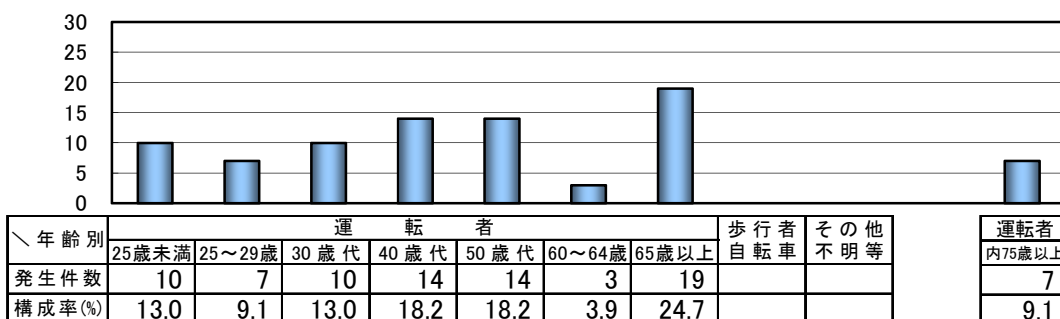
(4) 第1当事者の違反別

第1当事者の違反別では、安全不確認が17件(22.1%)で最も多く、次いで、前方不注意が16件(20.8%)が多い。



(5) 第1当事者の年齢別

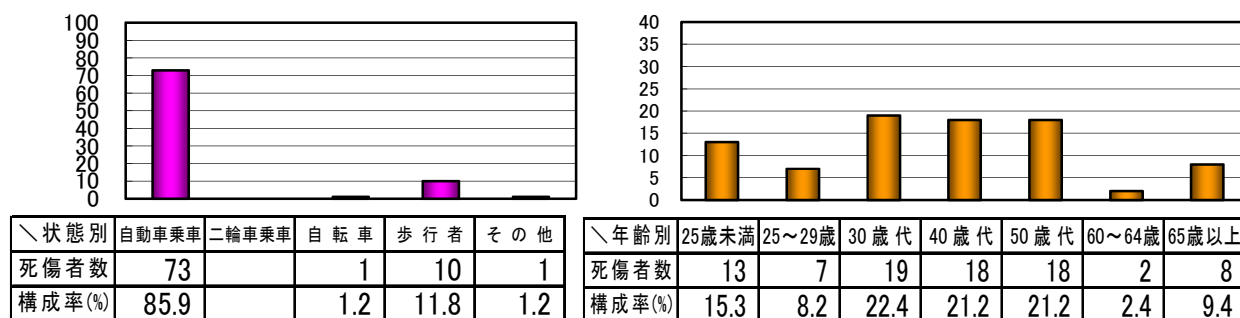
第1当事者の年齢別では、65歳以上が19件(24.7%)で最も多い。



(6) 死傷者の状態別、年齢別

死傷者の状態別は、自動車乗車中が73人(85.9%)で最も多い。

年齢別では、30歳代が19人(22.4%)で最も多い。



※ 構成率は四捨五入しているため、合計・内訳とは一致しません。

3 交通事故防止ワンポイントアドバイス

2月中(過去5年間)の江別警察署管内における人身交通事故について

- 発生時間別では、8時～10時の事故が最も多い
- 事故類型別では、出会い頭の事故が最も多い
- 第1当事者の違反別では、安全不確認が最も多い

という特徴がありました。

2月中は週明けの月曜、火曜日及び木曜、金曜、土曜の週末に事故が多く発生しており、市町村道の市街地交差点での事故が多い傾向にあります。

1月に引き続き、出会い頭事故が多く発生している傾向にありますので、見通しの悪い交差点を通過する場合には、左右の安全確認をしっかりと、徐行又は停止しましょう。

また、追突事故も多く発生していますので、凍結路面を考慮した前車との車間距離を取ったり、早めのブレーキを心掛けましょう。

予め荒天が予想される時には、不要不急の外出は控えましょう。吹雪による交通傷害により、車両がスタックして身動きが出来なくなることも予想されますので、外出が必要な場合は、車両が埋まったときのためにスコップや体温を保温できる毛布等必要な備えを行いましょう。