

1月中（過去5年間）の江別警察署管内人身交通事故発生状況

江別警察署

1 月別の過去5年間の人身交通事故総件数（平成31年（令和元年）～令和5年）

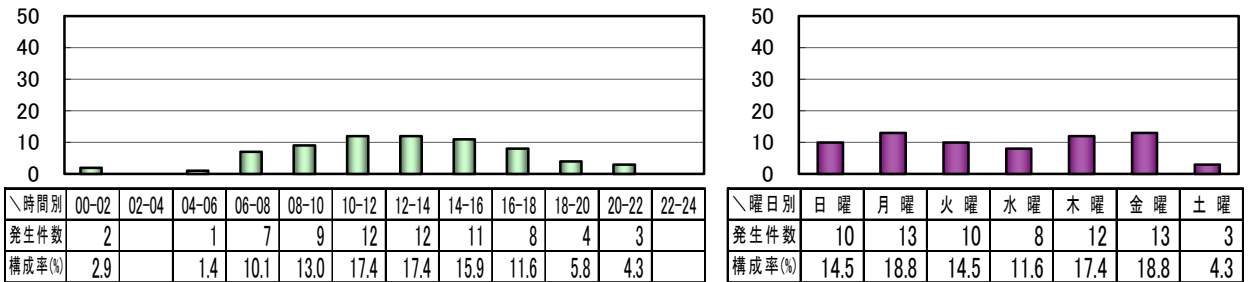
	1月	2月	3月	4月	5月	6月	7月	8月	9月	10月	11月	12月	合計
件数	69	95	92	81	72	66	74	57	66	88	73	106	939
死者数	0	2	1	1	3	1	2	2	0	2	1	2	17
傷者数	80	107	103	101	82	76	90	60	77	98	81	127	1082

過去5年間の1月中における人身交通事故の発生件数は、69件である。
このうち、死者は0人、傷者は80人である。

2 1月中の人身交通事故の主な特徴

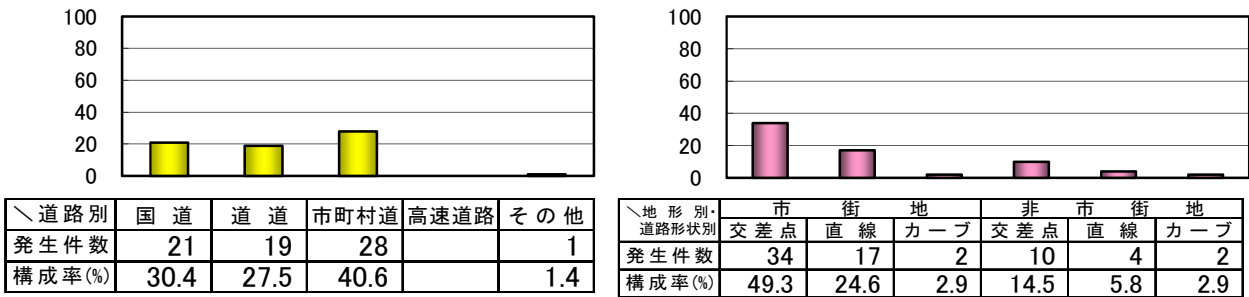
(1) 時間別、曜日別

発生時間別では、10～12時及び12～14時が12件（17.4%）で最も多い。
曜日別では、月曜日及び金曜日が13件（18.8%）で最も多い。



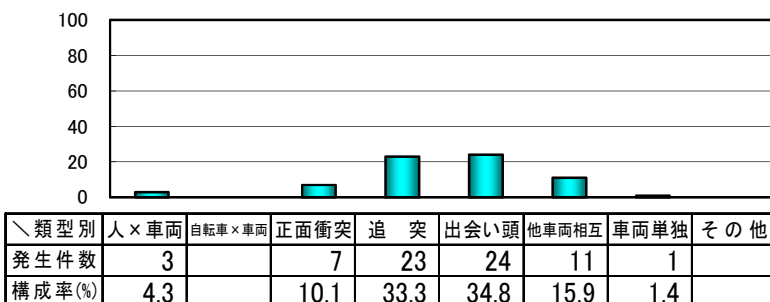
(2) 道路別、地形別・道路形状別

道路別では、市町村道が28件（40.6%）で最も多い。
地形別・道路形状別では、市街地交差点が34件（49.3%）で最も多い。



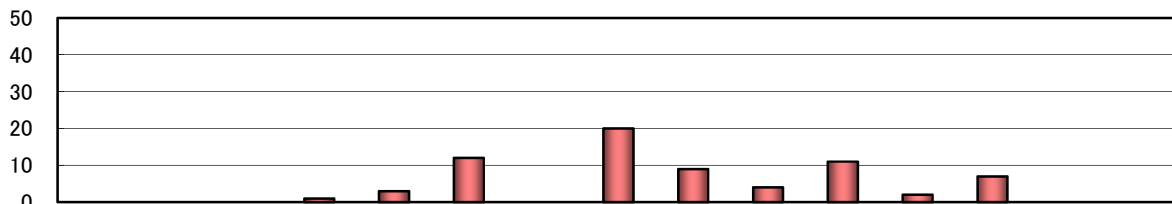
(3) 事故類型別

事故類型別では、出会い頭が24件（34.8%）で最も多く、次いで、追突の23件（33.3%）が多い。



(4) 第1当事者の違反別

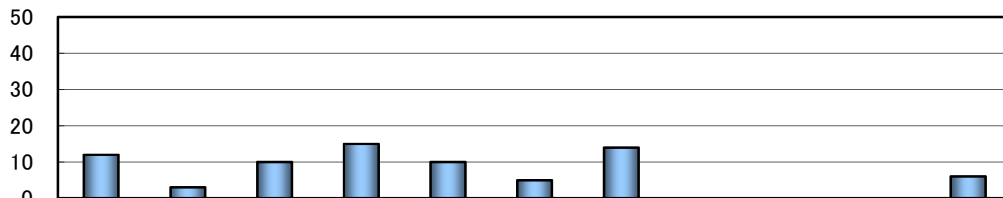
第1当事者の違反別では、操作不適が20件(29.0%)で最も多く、次いで、一時不停止の12件(17.4%)が多い。



\違反別	酒酔い	最高速度	追越し等	歩行者妨害	信号無視	一時不停止	過労運転	安全運転義務違反				その他	内飲酒関係	
								操作不適	前方不注意	動静不注意	安全不確認			
発生件数				1	3	12		20	9	4	11	2	7	
構成率(%)				1.4	4.3	17.4		29.0	13.0	5.8	15.9	2.9	10.1	

(5) 第1当事者の年齢別

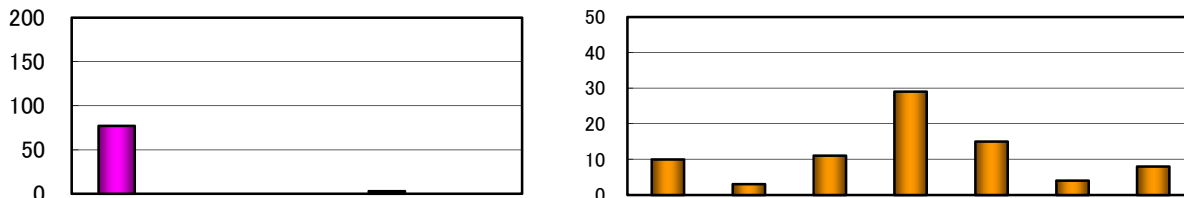
第1当事者の年齢別では、40歳代が15件(21.7%)で最も多い。



\年齢別	運転者							歩行者 自転車	その他 不明等	運転者 内75歳以上
	25歳未満	25~29歳	30歳代	40歳代	50歳代	60~64歳	65歳以上			
発生件数	12	3	10	15	10	5	14			6
構成率(%)	17.4	4.3	14.5	21.7	14.5	7.2	20.3			8.7

(6) 死傷者の状態別、年齢別

死傷者の状態別は、自動車乗車中が77人(96.3%)で最も多い。
年齢別では、40歳代が29件(36.3%)で最も多い。



\状態別	自動車乗車中	二輪車乗車中	自転車	歩行者	その他
	死傷者数	77			3
構成率(%)	96.3			3.8	

\年齢別	25歳未満	25~29歳	30歳代	40歳代	50歳代	60~64歳	65歳以上
	死傷者数	10	3	11	29	15	4
構成率(%)	12.5	3.8	13.8	36.3	18.8	5.0	10.0

※ 構成率は四捨五入しているため、合計・内訳とは一致しません。

3 交通事故防止ワンポイントアドバイス

1月中（過去5年間）の江別警察署管内における人身交通事故について

- 発生時間別では、10時～12時及び12時～14時の事故が最も多い
- 事故類型別では、出会い頭及び追突の事故が多い
- 第1当事者の違反別では、操作不適が最も多い

という特徴がありました。

積雪により、道路脇に雪山もできていますので、左右の安全をよく確認し、見通しの悪い交差点を通行の際は、徐行又は一時停止をしましょう。

また、積雪や凍結路面では、乾燥路面に比べて車が停止するまでの距離が伸びますので、早めにブレーキを掛けましょう。

乾燥路面と同じ感覚でブレーキを踏んでも車はすぐに停車できません。

冬道の運転では『急』ブレーキ、『急』ハンドル、『急』加速等『急』のつく動作は事故発生の危険性が高まりますのでやめましょう。