

10月中（過去5年間）の江別警察署管内人身交通事故発生状況

1 月別の過去5年間の人身交通事故総件数（平成30年～令和4年）

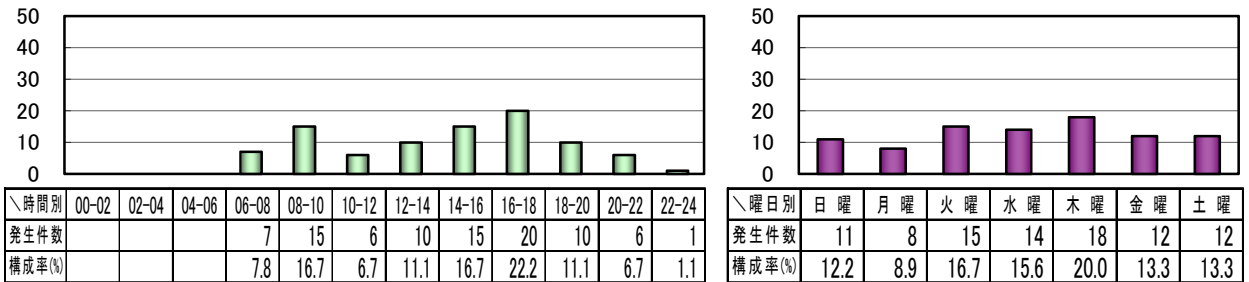
	1月	2月	3月	4月	5月	6月	7月	8月	9月	10月	11月	12月	合計
件数	80	97	87	86	73	57	75	65	59	90	87	108	964
死者数	0	2	1	1	2	1	1	3	0	1	1	2	15
傷者数	99	119	105	106	90	71	90	70	72	102	97	130	1,151

過去5年間の10月中における人身交通事故の発生件数は、90件である。
このうち、死者は1人、傷者数は102人である。

2 10月中の人身交通事故の主な特徴

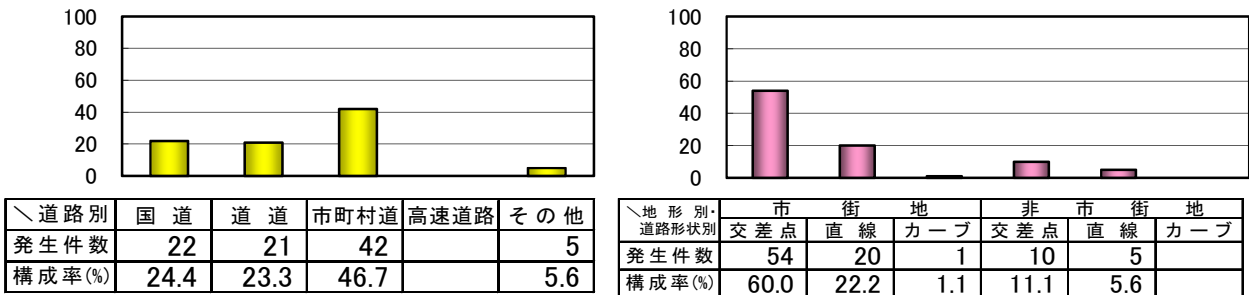
(1) 時間別、曜日別

発生時間別では、16時～18時が20件(22.2%)で最も多い。
曜日別では、木曜日が18件(20.0%)で最も多い。



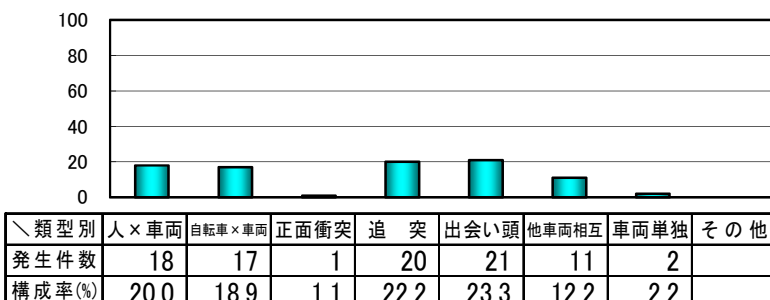
(2) 道路別、地形別・道路形状別

道路別では、市町村道が42件(46.7%)で最も多い。
地形別・道路形状別では、市街地交差点が54件(60.0%)で最も多い。



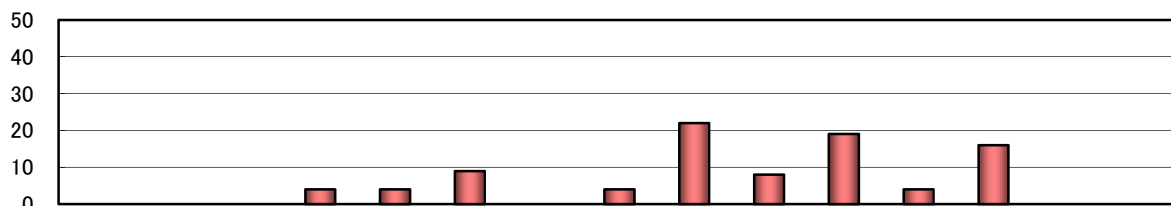
(3) 事故類型別

事故類型別では、出会い頭が21件(23.3%)で最も多く、次いで、追突の20件(22.2%)が多い。



(4) 第1当事者の違反別

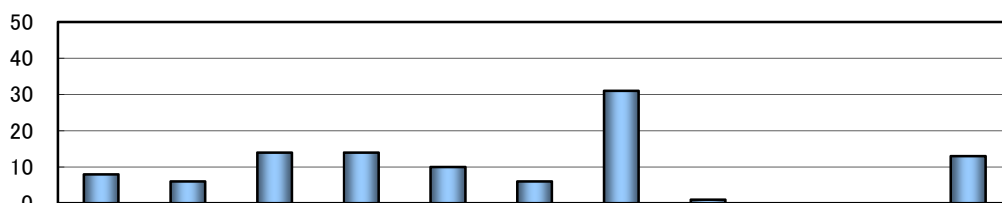
第1当事者の違反別では、前方不注意が22件(24.4%)で最も多く、次いで、安全不確認の19件(21.1%)が多い。



\違反別	酒酔い	最高速度	追越し等	歩行者妨害	信号無視	一時不停止	過労運転	安全運転義務違反				その他	内飲酒関係
								操作不適	前方不注意	動静不注視	安全不確認		
発生件数				4	4	9		4	22	8	19	4	16
構成率(%)				4.4	4.4	10.0		4.4	24.4	8.9	21.1	4.4	17.8

(5) 第1当事者の年齢別

第1当事者の年齢別では、65歳以上が31件(34.4%)で最も多い。

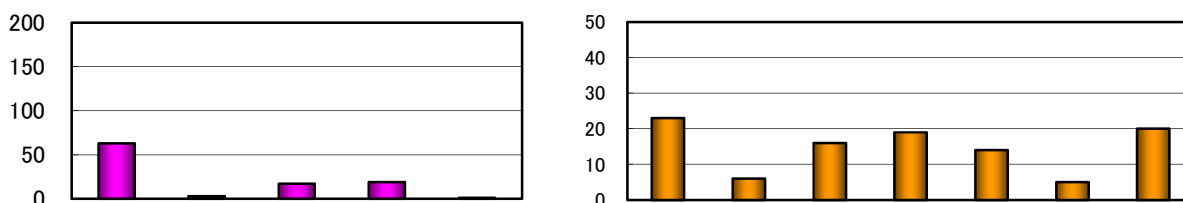


\年齢別	運転者							歩行者 自転車	その他 不明等	運転者 内75歳以上
	25歳未満	25~29歳	30歳代	40歳代	50歳代	60~64歳	65歳以上			
発生件数	8	6	14	14	10	6	31	1		13
構成率(%)	8.9	6.7	15.6	15.6	11.1	6.7	34.4	1.1		14.4

(6) 死傷者の状態別、年齢別

死傷者の状態別は、自動車乗車中が63人(61.2%)で最も多い。

年齢別では、25歳未満が23件(22.3%)で最も多い。



\状態別	死傷者数				
	自動車乗車中	二輪車乗車	自転車	歩行者	その他
死傷者数	63	3	17	19	1
構成率(%)	61.2	2.9	16.5	18.4	1.0

\年齢別	死傷者数						
	25歳未満	25~29歳	30歳代	40歳代	50歳代	60~64歳	65歳以上
死傷者数	23	6	16	19	14	5	20
構成率(%)	22.3	5.8	15.5	18.4	13.6	4.9	19.4

※ 構成率は四捨五入しているため、合計・内訳とは一致しません。

3 交通事故防止ワンポイントアドバイス

10月中（過去5年間）の江別警察署管内における人身交通事故について

- 発生時間別では、16時～18時の事故が最も多い
- 事故類型別では、出会い頭の事故が最も多い
- 第1当事者の違反別では、前方不注意が最も多い

という特徴がありました。

10月中は出会い頭事故が多く発生していますので、交差点では左右の安全をよく確認してから、進行しましょう。

右を見て、左を見て、また右から来ていることもあります。

9月21日から9月30日までは、秋の全国交通安全運動期間となりますので、安全運転に心掛け、交通事故や交通違反に注意しましょう。