

# 令和5年中の旭川方面管内少年非行概況

北海道警察旭川方面本部生活安全課

## 1 非行少年・不良行為少年の推移(過去10年間)

(人員)

区分	年別	26年	27年	28年	29年	30年	元年	2年	3年	4年	5年
刑法犯少年	刑法犯少年	240	160	170	123	95	109	85	74	77	111
	犯罪少年	183	123	109	75	64	82	58	49	53	82
	触法少年	57	37	61	48	31	27	27	25	24	29
特別法犯少年	24	21	19	17	15	13	17	16	13	16	
ぐ犯少年	2										
計		266	181	189	140	110	122	102	90	90	127

不良行為少年	2,138	1,785	1,732	1,580	1,242	1,335	1,212	982	954	1,221
--------	-------	-------	-------	-------	-------	-------	-------	-----	-----	-------

※ 犯罪少年……刑法上の罪を犯した14歳以上の少年  
 ※ 触法少年……刑罰法令に触れる行為をした14歳未満の少年

## 2 令和5年中の非行概況

(人員)

年別	区分	合計	刑法犯少年			特別法犯少年	ぐ犯少年	不良行為少年
			計	犯罪少年	触法少年			
令和5年		127	111	82	29	16		1,221
	うち女子	32	26	20	6	6		341
令和4年		90	77	53	24	13		954
	うち女子	22	19	11	8	3		264
増減		37	34	29	5	3		267
増減率(%)		41.1	44.2	54.7	20.8	23.1		28.0

- 令和5年中の非行少年は127人で、前年に比べ37人(41.1%)増加しました。
- 刑法犯少年は111人で、前年に比べて34人(44.2%)増加しました。
- 特別法犯少年は16人で、前年に比べて3人(23.1%)増加しました。
- 不良行為少年は1,221人で、前年に比べて267人(28%)増加しました。

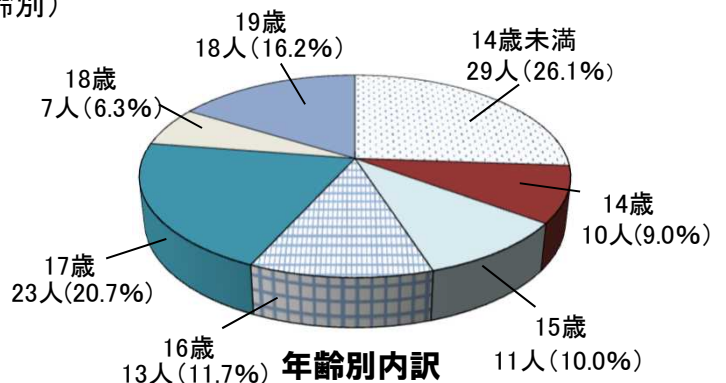
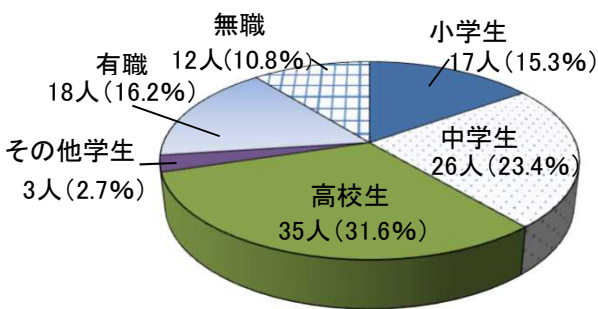
## 3 刑法犯少年の検挙・補導状況(罪種別)

(人員)

年別	区分	合計	犯罪少年						触法少年							
			小計	凶悪犯	粗暴犯	窃盗犯	知能犯	風俗犯	その他	小計	凶悪犯	粗暴犯	窃盗犯	知能犯	風俗犯	その他
令和5年		111	82	4	21	43	6	3	5	29	1	2	19			7
令和4年		77	53		17	28	1		7	24		8	13	1		2
増減		34	29	4	4	15	5	3	-2	5	1	-6	6	-1		5
増減率(%)		44.2	54.7		23.5	53.6	500.0		-28.6	20.8		-75.0	46.2			250.0

- 刑法犯少年の罪種別では、窃盗犯が43人(53.6%)で最多でした。
- その他12人の内訳は、占有離脱物横領が1人、略取・誘拐が1人、住居侵入が1人、その他が9人でした。

## 4 刑法犯少年の検挙・補導状況(学職別・年齢別)



学職別内訳

年齢別内訳

## 5 特別法犯少年の検挙・補導状況

(人員)

年別	罪種別	合計	軽犯罪法	育成条例	児童買春・児童ポルノ禁止法	迷惑防止条例	大麻取締法	銃刀法	その他
令和5年		16	1		4	2	4	1	4
	うち女子	6					4		2
令和4年		13			5	3	3	1	1
	うち女子	3					1	1	1
増減		3	1		-1	-1	1		3
増減率(%)		23.1			-20.0	-33.3	33.3		300.0

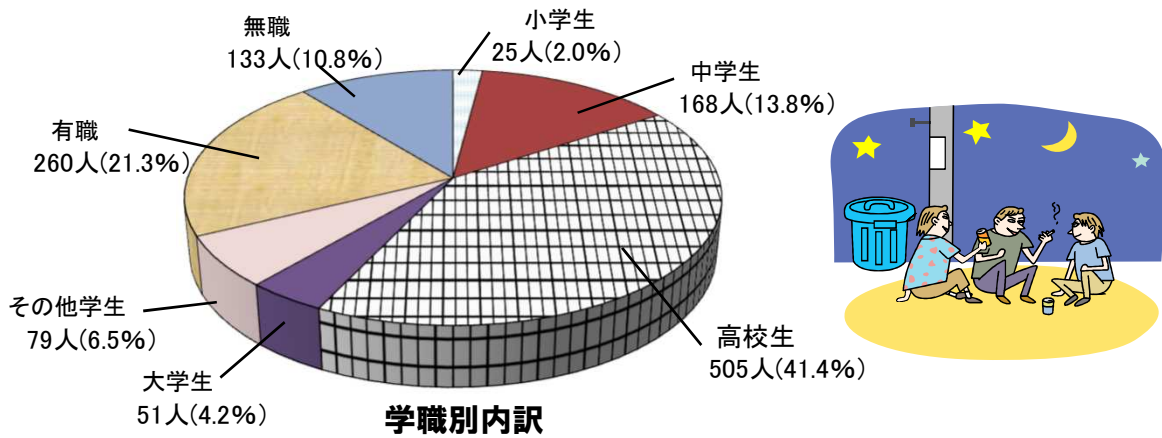
- 令和5年中の特別法犯少年は16人で、前年に比べて3人(23.1%)増加しました。
- その他4人の内訳は、犯罪収益移転防止法が1人、覚醒剤取締法が1人、漁業法が1人、鉄道営業法が1人でした。

## 6 不良行為少年の補導状況

(人員)

	合計	飲酒	喫煙	粗暴行為	家出 無断外泊	深夜徘徊	怠学	不健全 性的行為	不健全 娯楽	不良交友	その他
令和5年	1,221	154	504	63	52	382	8	20	31		7
うち女子	341	42	106	6	25	132	2	11	15		2
令和4年	954	88	426	52	48	273	18	7	34		8
うち女子	264	28	90	4	30	81	7	4	14		6
増減	267	66	78	11	4	109	-10	13	-3		-1
増減率(%)	27.9	75.0	18.3	21.2	8.3	39.9	-55.6	185.7	-8.8		-12.5

- 行為別では喫煙が41.3%、次いで深夜徘徊が31.1%を占めていました。
- 学職別では高校生が41.4%、次いで有職少年が21.3%を占めていました。



## 7 福祉犯罪の検挙状況

(人員)

	合計	児童福祉法	風営適 正化法	道育成 条例	児童買春	児童ポル ノ	売春 防止法	撮影罪等	労働 基準法	その他
令和5年	32			9	4	16		2		1
令和4年	28		4	9	4	10				1
増減	4		-4			6		2		
増減率(%)	14.3		-100.0			60.0				

※ 福祉犯罪……少年の心身に有害な影響を与え、少年の福祉を害する犯罪

- 福祉犯罪の被害少年22人で、前年に比べて4人(22.2%)増加しました。



少年相談は……少年相談110番「0120-677-110」