身近な犯罪被害防止対策

～北海道民の皆さんが
犯罪の被害にあわないために～

北海道警察本部　生活安全企画課

強制わいせつ　編

強制わいせつ

1　強制わいせつとは？

- 13歳未満の男女に対し、わいせつな行為をすること。

- 13歳以上の男女に対し、暴行又は脅迫を用いてわいせつな行為をすること。

強制わいせつ

2　強制わいせつ（認知状況）

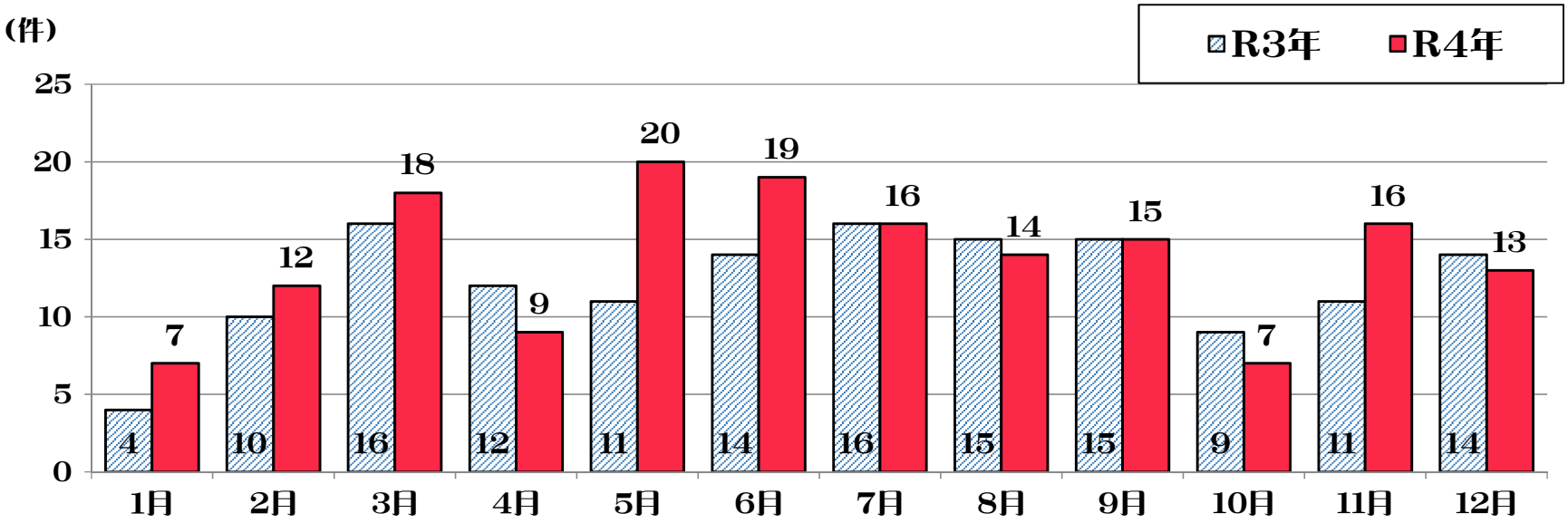

強制わいせつ月別認知件数（全道）

令和４年中の　強制わいせつ

166件（前年比19件増加）

強制わいせつ

3　強制わいせつ（市区町村別）

約40%が札幌市内で発生！

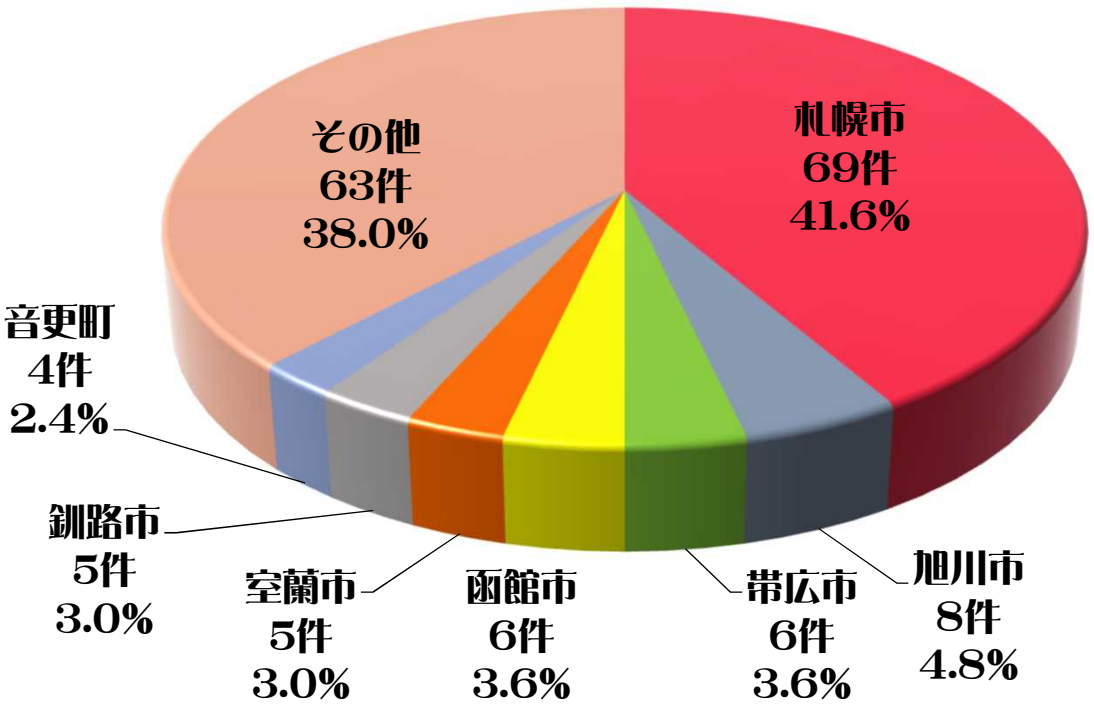

市　区		認知件数
札幌市		69
	中央区	16
	北区	15
	東区	11
	西区	7
	手稲区	6
	厚別区	5
	白石区	3
	豊平区	3
	清田区	2
	南区	1

強制わいせつの市区町村別発生状況（R4年）

4　強制わいせつ（発生場所）

住宅等・道路上での被害が約５割

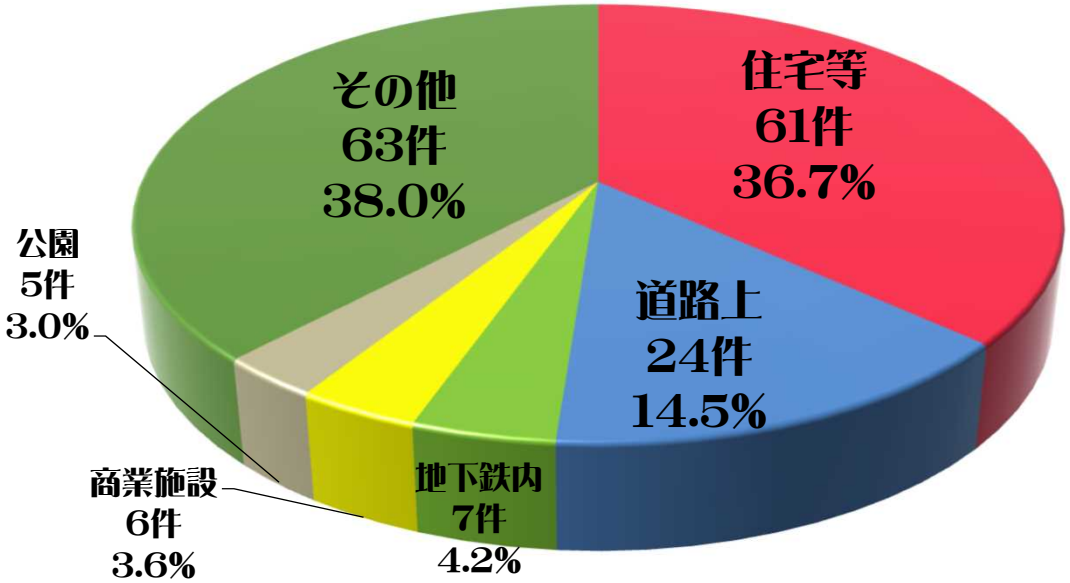

強制わいせつの発生場所別認知状況（R4年）

建物の中だから安全・・・

とは限りません!!

強制わいせつ

5　被害防止のために

①夜間の一人歩きは極力避け、人通りが多く明るい道を通る

→　犯人は、人通りが少なく、単独で帰宅中などの女性を狙うので、人通りの多い道を選びましょう

②イヤホンで音楽を聴きながらスマートフォンを操作しながら歩かない

→　音楽を聴きながら、スマートフォンを操作しながら歩いていると、周囲の音や人に気付きにくいので、ながら歩きをしないようにしましょう。

強制わいせつ

5　被害防止のために

③玄関に入り施錠するまで周囲を十分警戒する

→　犯人が後をついてくる可能性があるので、家に入り施錠するまで油断しないようにしましょう。

④周囲に助けを求める

→　不審者に後をつけられたり、被害に遭いそうになった場合は、大声を挙げ、近くのコンビニなどに駆け込み、助けを求めましょう。
　防犯ブザーなどの防犯グッズを活用しましょう。

住宅対象侵入窃盗　編

住宅対象侵入窃盗

1　住宅対象侵入窃盗とは？

- **空き巣**

→　不在中の住宅に侵入し、金品を盗む手口

- **忍込み**

→　夜間就寝時間帯に住宅に侵入し、金品を盗む手口

- **居空き**

→　家人がテレビを見ている等の在宅時に侵入し、金品を盗む手口

住宅対象侵入窃盗

2　住宅対象侵入窃盗（認知状況）

令和４年中

住宅対象侵入窃盗

295件（前年比115件減少）

※　住宅対象侵入窃盗（空き巣、忍込み、居空き）

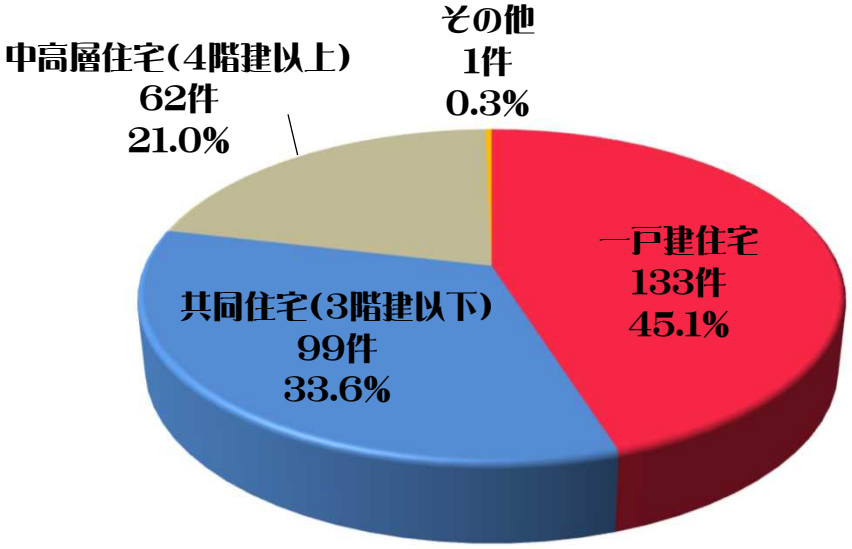

一戸建住宅が

約５割

住宅対象侵入窃盗

3　住宅対象侵入窃盗（発生市区町村）

道内の約４割が
札幌市において発生！

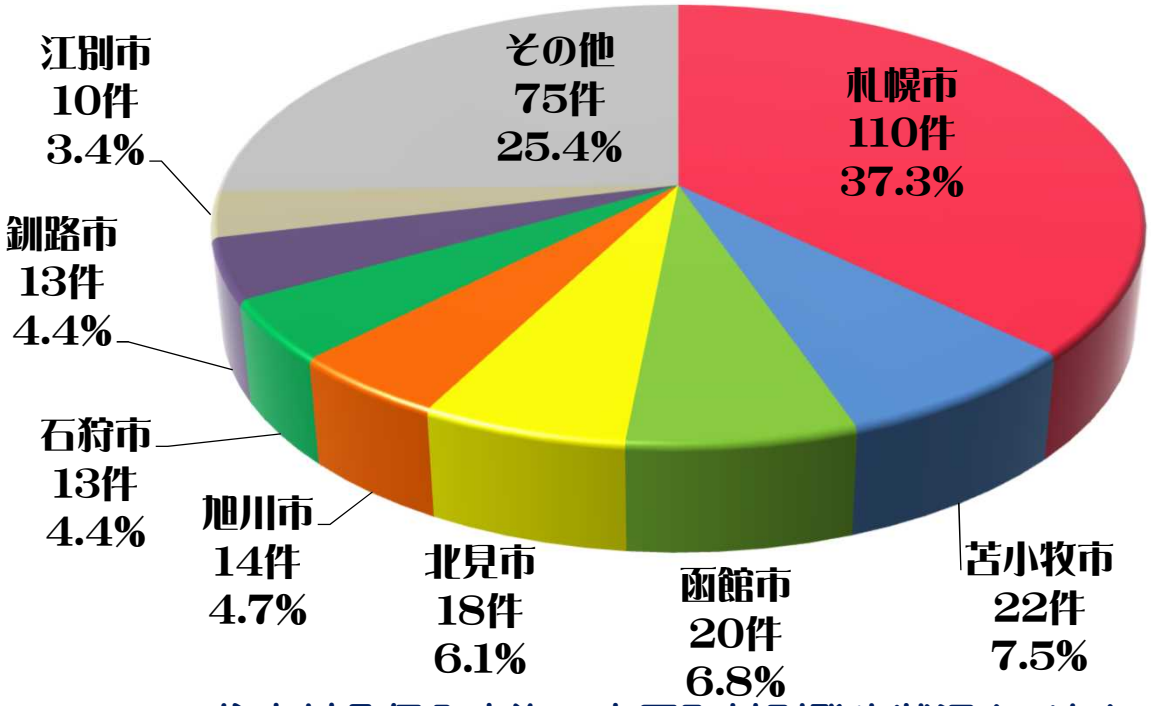

住宅対象侵入窃盗の市区町村別発生状況（R4年）

市　区		認知件数
札幌市		110
	中央区	31
	豊平区	20
	白石区	17
	北区	10
	東区	10
	厚別区	7
	西区	6
	南区	4
	清田区	3
	手稲区	2

住宅対象侵入窃盗

4　住宅対象侵入窃盗（侵入手段）

第1位　玄関、窓等の無締り　141件

第2位　合い鍵　57件

その他に

「窓等のガラス破壊」

などによる被害も発生しています。

住宅対象侵入窃盗

5　高層階マンションでも被害

アパートマンションだから、玄関のドアロックや窓を開けたままにしても安心！！

ではありません！

犯人は常に、侵入できる部屋を探しています・・・

住宅対象侵入窃盗

6　高層階マンションでも被害



～犯人は様々な方法で侵入～

・２階以上の部屋でも、屋上からベランダに降りて侵入してくる場合があります。

・オートロックマンションであっても、無施錠の居室玄関ドアから侵入してくる場合があります。

住宅対象侵入窃盗

7　被害防止のために

◆ 施錠の徹底

犯人はゴミ捨て･除雪など短時間であっても家に入り込む可能性があります。

◆ 置き鍵はしない

犯人に鍵の置き場所を見られている可能性があります。

◆ 補助錠や防犯性能の高い錠の活用

犯行に時間をかけさせることができます。

◆ 防犯フィルムの活用

窓ガラスを割れにくくして、犯行に時間をかけさせることができます。

自転車盗　編

自転車盗

1　過去10年間の認知件数等の推移

自転車盗は刑法犯の約2割を占める犯罪

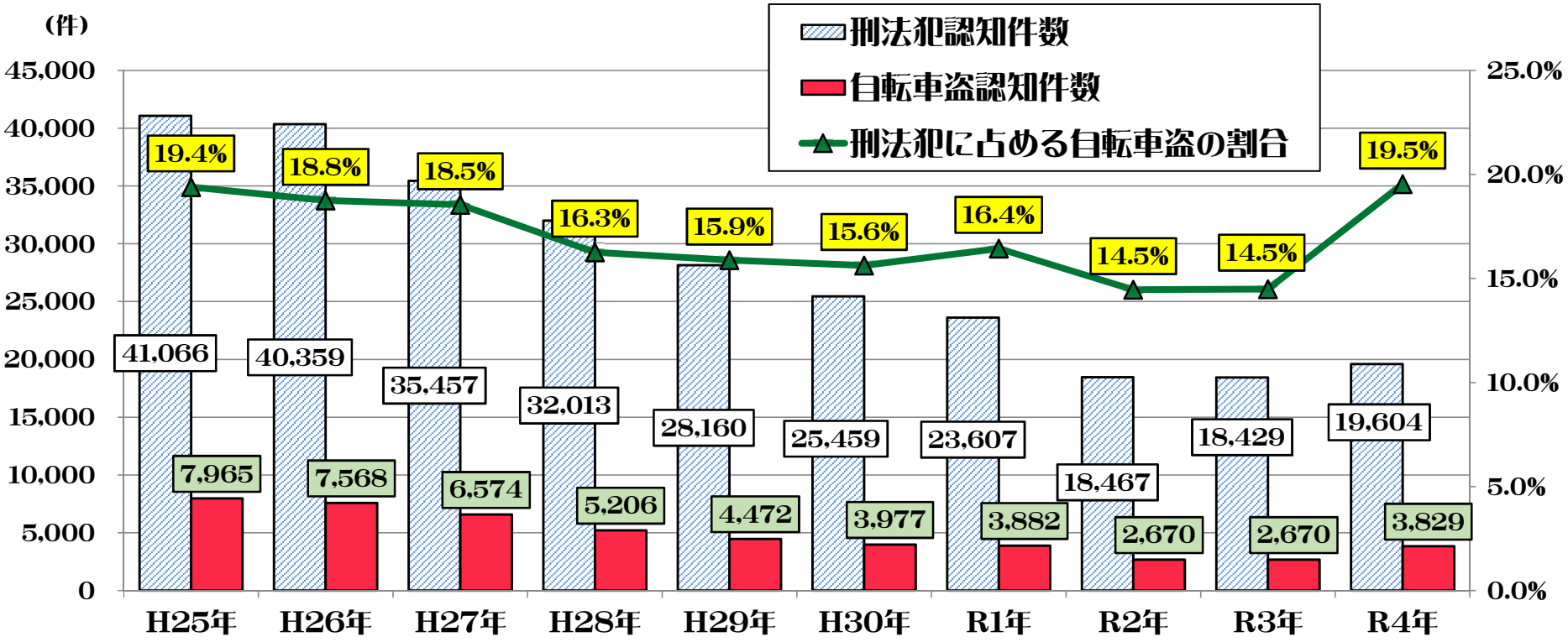

○　直近10年間で、刑法犯認知件数は52.2％減少し、自転車盗認知件数は51.9％減少しているが、刑法犯全体における自転車盗の割合は約2割を占めている。

自転車盗

2　令和4年中の認知状況

4月から増加し、11月まで多発傾向

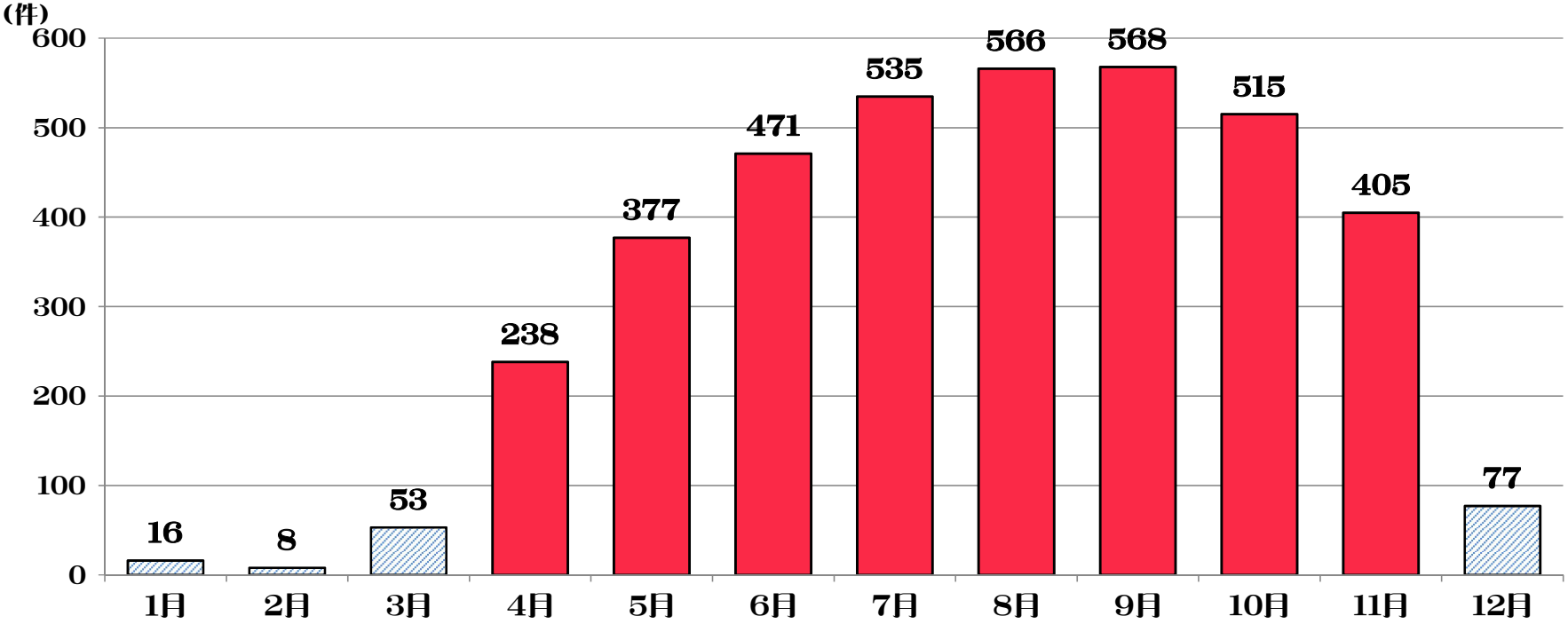

令和4年中の月別認知状況

○　自転車盗は、自転車に乗り始める4月頃から11月頃まで多発傾向。
○　雪が降り始める12月頃には、自転車利用者の減少とともに被害が減少。

自転車盗

3　都市別の認知件数と施錠率の状況

札幌市での発生が最も多く、全道の約6割を占める

市町村	認知件数	被害時の施錠率
札幌市	2,602	49.9%
旭川市	172	31.4%
函館市	160	36.9%
江別市	150	40.7%
苫小牧市	131	31.3%
千歳市	123	37.4%
恵庭市	100	41.0%
釧路市	74	40.5%
帯広市	51	13.7%
釧路町	40	12.5%
室蘭市	23	21.7%
全道合計	3,827	44.3%

まずは確実な施錠を！

↓

「ツーロック」で
より効果的な防犯対策を！

自転車盗

4　過去10年間の児童・生徒等被害状況の推移

被害者の約6割が児童・生徒等の被害

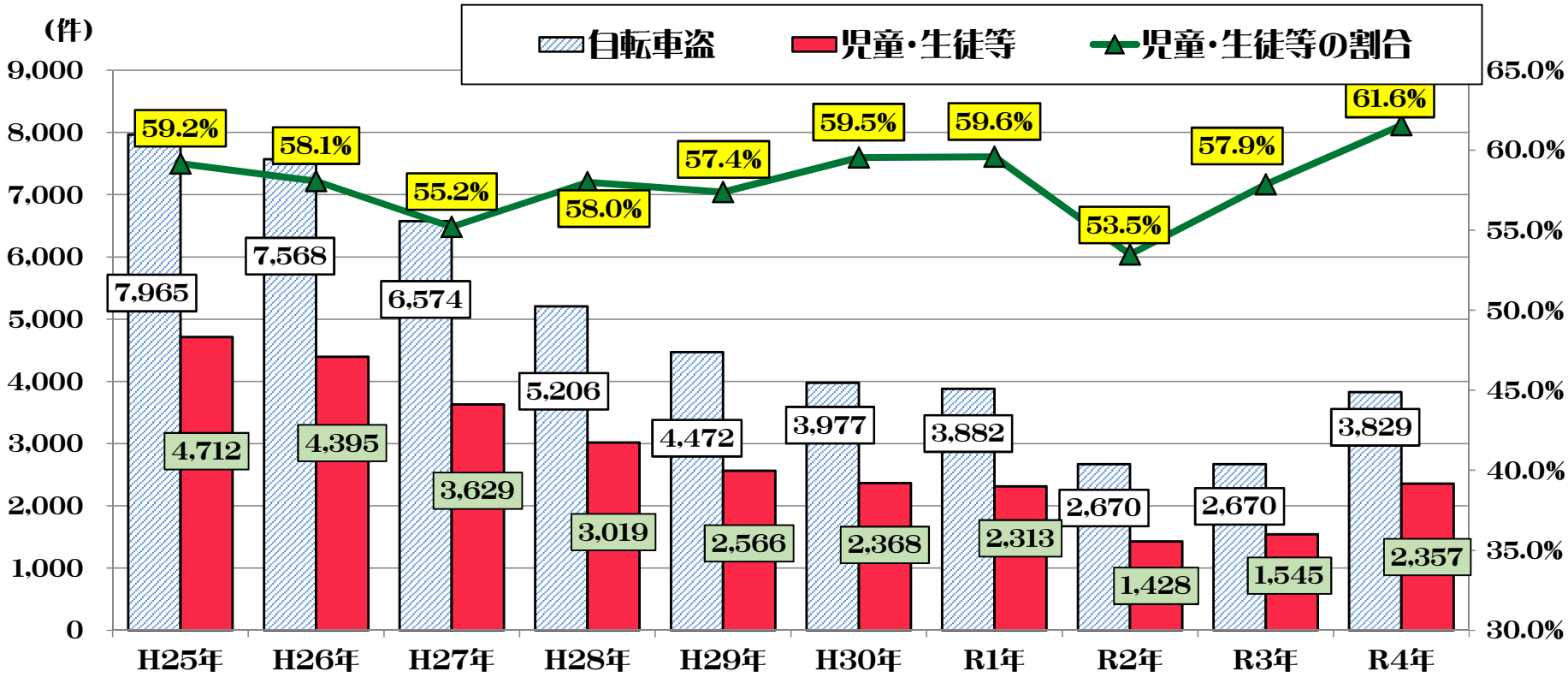

○　平成25年以降、自転車盗認知件数に占める児童・生徒等の割合は約6割近くで推移
○　児童・生徒等の被害件数は平成25年と比べて50.0％減少

自転車盗

5　過去10年間の児童・生徒等被害割合の推移

高校生の被害割合が最も高く、緩やかに増加傾向

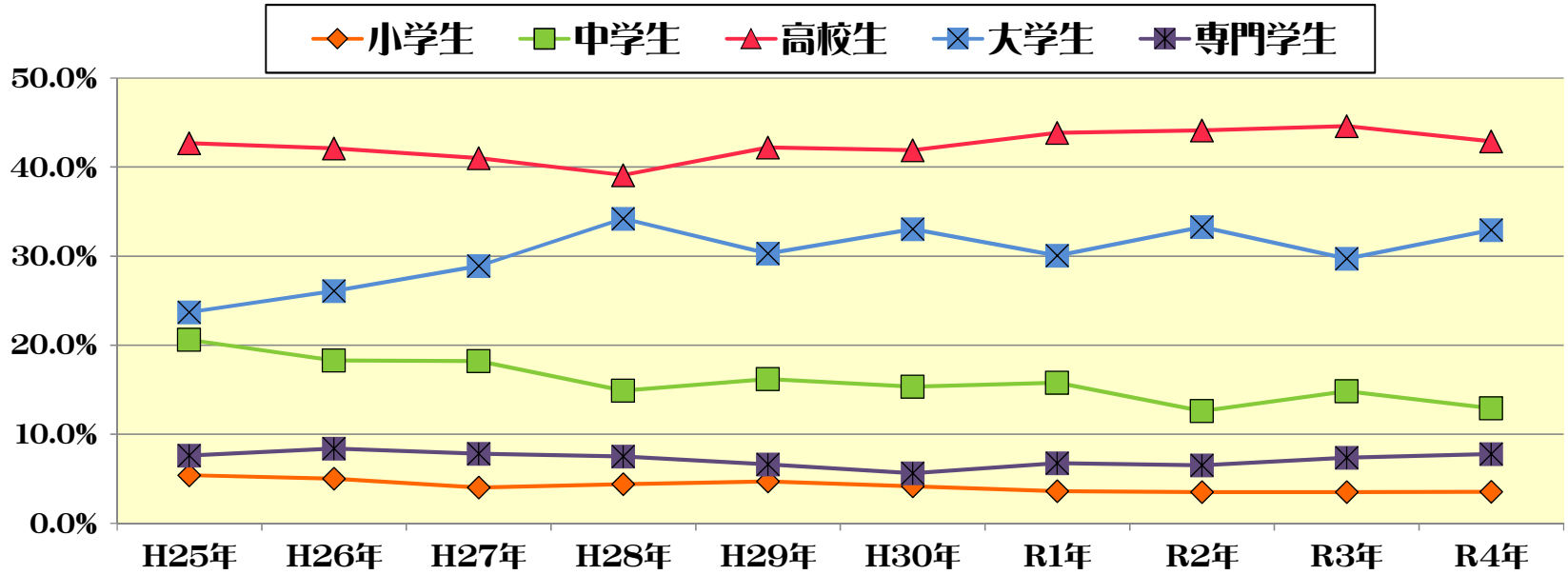

	H25年	H26年	H27年	H28年	H29年	H30年	R1年	R2年	R3年	R4年
小学生	5.4%	5.0%	4.0%	4.4%	4.7%	4.1%	3.6%	3.5%	3.5%	3.5%
中学生	20.6%	18.3%	18.2%	14.9%	16.2%	15.3%	15.8%	12.6%	14.8%	12.9%
高校生	42.7%	42.1%	41.0%	39.1%	42.2%	41.9%	43.8%	44.1%	44.6%	42.9%
大学生	23.7%	26.1%	28.9%	34.2%	30.3%	33.0%	30.0%	33.3%	29.7%	32.9%
専門学生	7.6%	8.4%	7.8%	7.5%	6.6%	5.6%	6.7%	6.5%	7.4%	7.8%

自転車盗被害割合（学識別）

6　被害防止対策

ツーロック

カギを複数かけることで、犯行に時間をかけさせることができます。
犯人は、カギが少なく、盗みやすい自転車を狙います。

自転車防犯登録

防犯登録は、自転車の盗難防止と早期返還に有効です。
※自転車を利用する人には、法律により、自転車の防犯登録をすることが義務づけられています。

車上ねらい
部品ねらい　編

車上ねらい・部品ねらい

1　車上ねらい・部品ねらいとは？

窃盗犯のうち、

自動車の車内から金品を盗む手口

→→→→→　**車上ねらい**

自動車に取り付けられている**部品**
（バッテリー、ナンバープレート、タイヤ等）
を盗む手口

→→→→→　**部品ねらい**



車上ねらい・部品ねらい

2　認知状況

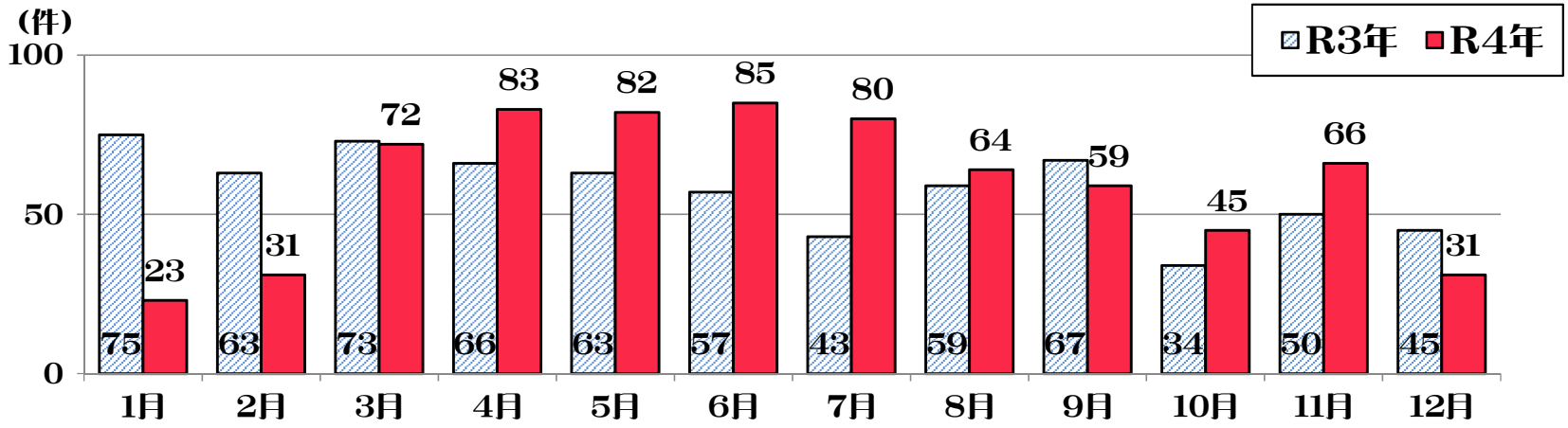

令和４年中の車上ねらい721件（前年比26件増加）

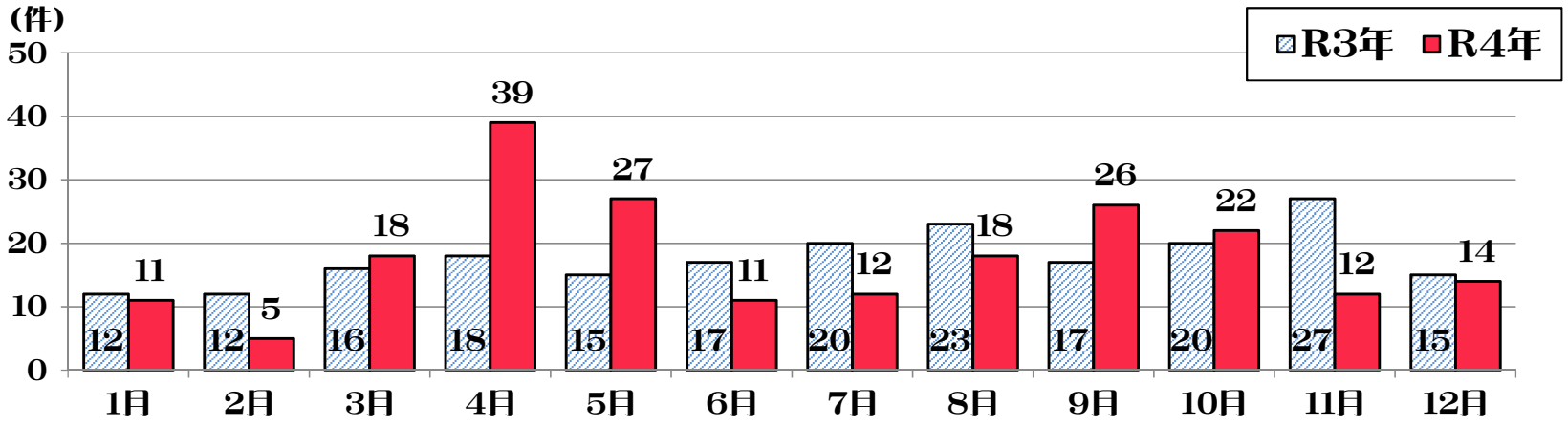

令和４年中の部品ねらい215件（前年比3件増加）

車上ねらい・部品ねらい

3　発生市区町村

約3割が札幌市における発生

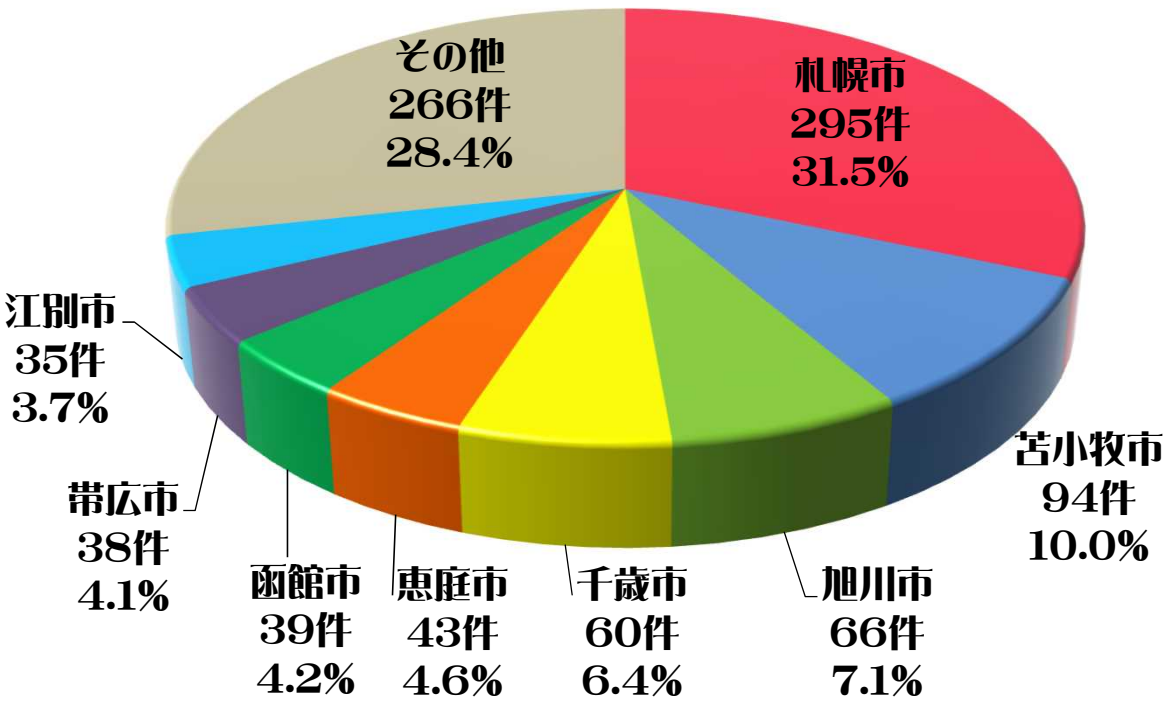

市　区		認知件数
札幌市		295
	北区	67
	東区	60
	中央区	43
	豊平区	29
	白石区	25
	札西区	21
	南区	16
	清田区	15
	手稲区	11
	厚別区	8

車上ねらい・部品ねらい（合計）の市区町村別発生状況（R4年）

車上ねらい・部品ねらい

4　発生場所

住宅敷地・駐車（輪）場での発生が**約６割**

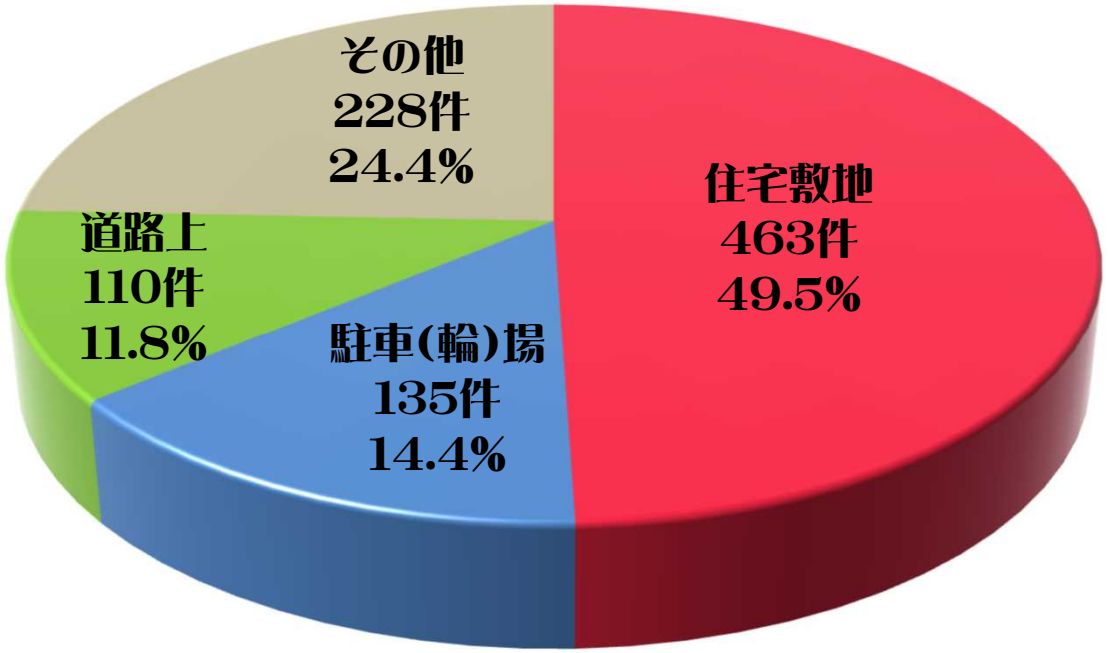

車上ねらい・部品ねらい（合計）の発生場所別認知状況（R4年）

自宅でも油断禁物

車上ねらい

5　被害時の施錠状況

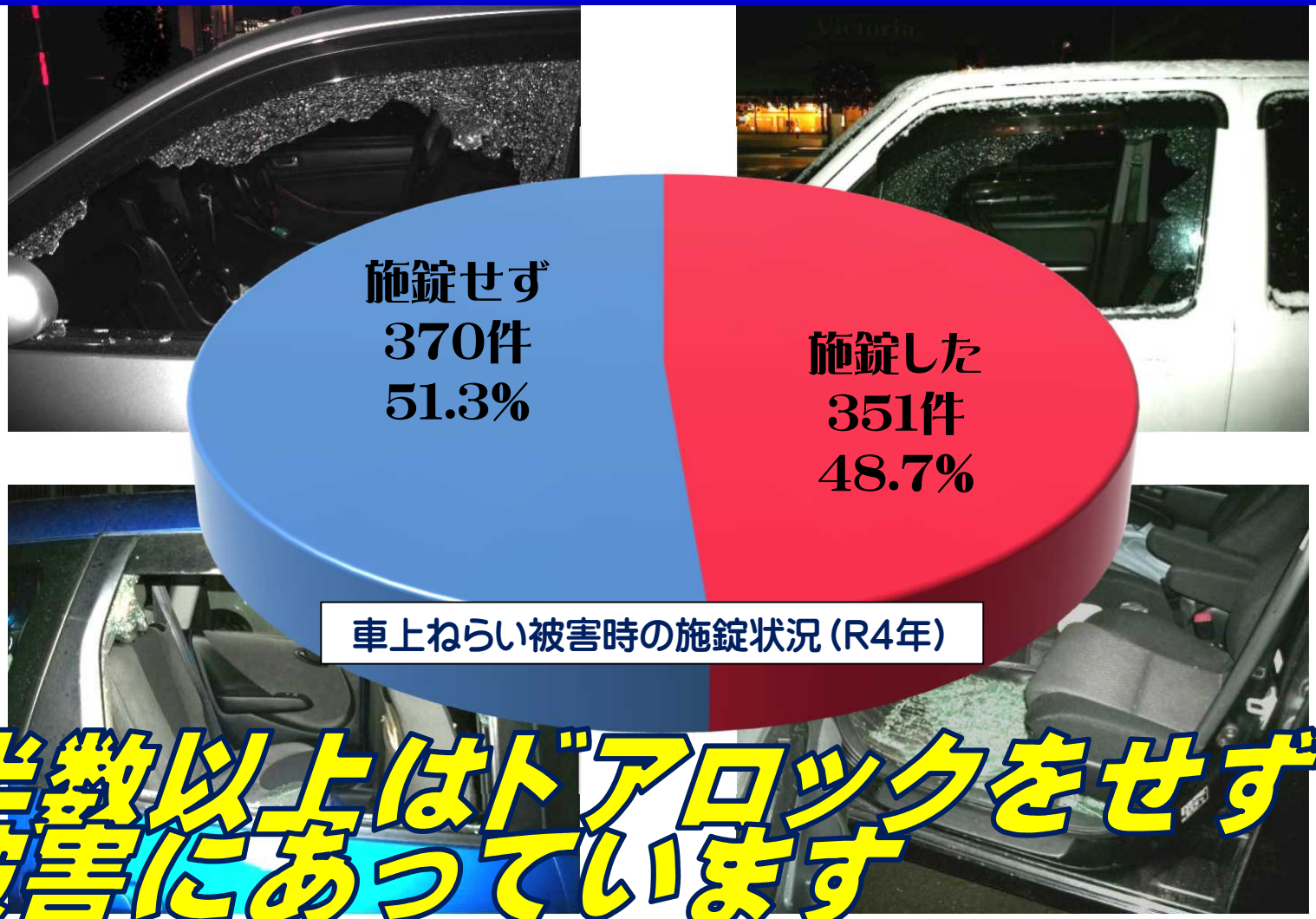

半数以上はドアロックをせずに被害にあっています

6　被害防止のために

①　車内に荷物を置いたままにしない

・　犯人は、車内の荷物の「中身」を狙っています。
・　たとえ貴重品が入っていなくても、必ず荷物は持ち帰りましょう。

②　明るく管理された駐車場を利用する

・　犯人は、明るくて管理された駐車場を嫌がります。

③　車両は車庫等に入れて、出入口を施錠する

・　車庫に入れても施錠しなければ、犯人にとって格好の犯行場所になります。

7　被害防止のために

④　警報装置、防犯カメラ、センサーライト等の防犯機器を活用する

・　犯人は、音、光、撮影されることを嫌がりますので、防犯機器の設置は防犯対策に有効です。

⑤　盗難防止ネジでナンバープレート等を固定する

・　特殊な工具でなければ外すことのできないネジを使うことによって、より被害に遭いにくくなります。

北海道警察公式防犯アプリ
ほくとポリス

で手に入れよう Google Play

App Store からダウンロード

ほくとポリスで安全・安心！

1　防犯マップ、防犯機能が搭載

ほくとポリスで安全・安心！

2　防犯マップで危険を察知

犯罪マップ

不審者マップ

特殊詐欺マップ

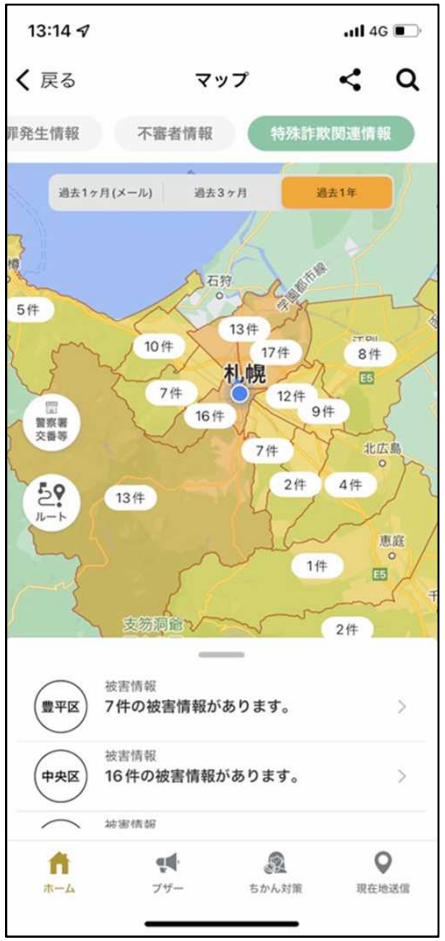

ほくとポリスで安全・安心！

2　防犯機能で危険を回避

防犯ブザー機能

ちかん対策機能

現在地送信機能



ほくとポリスで安全・安心！

3　犯罪の被害に遭わないために

防犯マップで犯罪発生情報を知る！

　身近な場所で発生している犯罪、不審者、特殊詐欺の情報を知り、被害に遭わないための行動を！

不審者などに遭遇したら防犯機能を使用！

　防犯ブザー、ちかん対策機能を活用して周囲に助けを求めましょう！

身近な犯罪被害防止対策

～北海道民の皆さんが
犯罪の被害にあわないために～

終

北海道警察本部　生活安全企画課