

令和6年3月

令和5年重点目標等に基づく取組結果等

北海道公安委員会・北海道警察

令和5年重点目標等に基づく取組結果等

1 令和5年重点目標等に基づく取組結果（別添1）

基本理念「犯罪や事故のない安心して暮らせる北海道の実現」に向け、活動指針「道民とともに 道民のために ～強く 正しく 誠実に～」の下に8項目の重点目標を定めたほか、2項目の業務運営上特に留意すべき事項を定めて各種取組を推進しました。

1 重点目標

- 道内における刑法犯認知件数は増加傾向にあり、前年比で増加（+13.4%）したものの、全国の増加率（+17.0%）を下回った。
- 巡回連絡や講話等を通じて「詐欺電話がきたら#9110」の周知や防犯指導を積極的に推進し、高齢者被害の特殊詐欺認知件数が減少した。
- 刑法犯検挙率、重要犯罪検挙率、重要窃盗犯検挙率及び特殊詐欺検挙率は、いずれも全国平均を上回る高水準を維持した。
- 若年層へのまん延が著しい大麻について取締りを強化し、検挙人員が前年を上回るとともに、暴力団等犯罪組織の弱体化・壊滅に向けた各種組織犯罪対策を推進し、暴力団構成員等の検挙人員が前年を上回った。
- 交通事故死者数は131人と前年比で増加した。二輪車及び自転車の交通事故防止対策や高齢者の交通事故防止対策を推進し、全国ワーストワンを21年連続で回避した。
- テロを想定した各種訓練等の警備諸対策を推進し、G7札幌気候・エネルギー・環境大臣会合に続き、全国高等学校総合体育大会、第42回全国豊かな海づくり大会等に伴う大規模警備を完遂した。
- サイバー空間の安全確保に向けた対処能力の向上のための部内教養のほか、多数寄せられるサイバー関連相談を積極的に事件化するなどの取組を推進し、検挙件数が前年比、過去5年平均比を上回った。

2 業務運営上特に留意すべき事項

- 懲戒処分者数は、前年比、過去5年平均比で減少した。依然として、道民の信頼を損なう事案が発生しているため、非違事案防止対策を推進する。
- 警察相談等の機会を通じて把握した道民の要望や意見は、組織的検討を経て積極的に業務に反映させている。

2 令和6年重点目標等（別添2、別添3）

基本理念、活動指針、業務運営上特に留意すべき事項は継続し、重点目標については、サイバー空間の脅威の深刻化や匿名・流動型犯罪グループによる広域的な特殊詐欺事件の発生等の治安情勢を踏まえ、一部を変更することとしました。

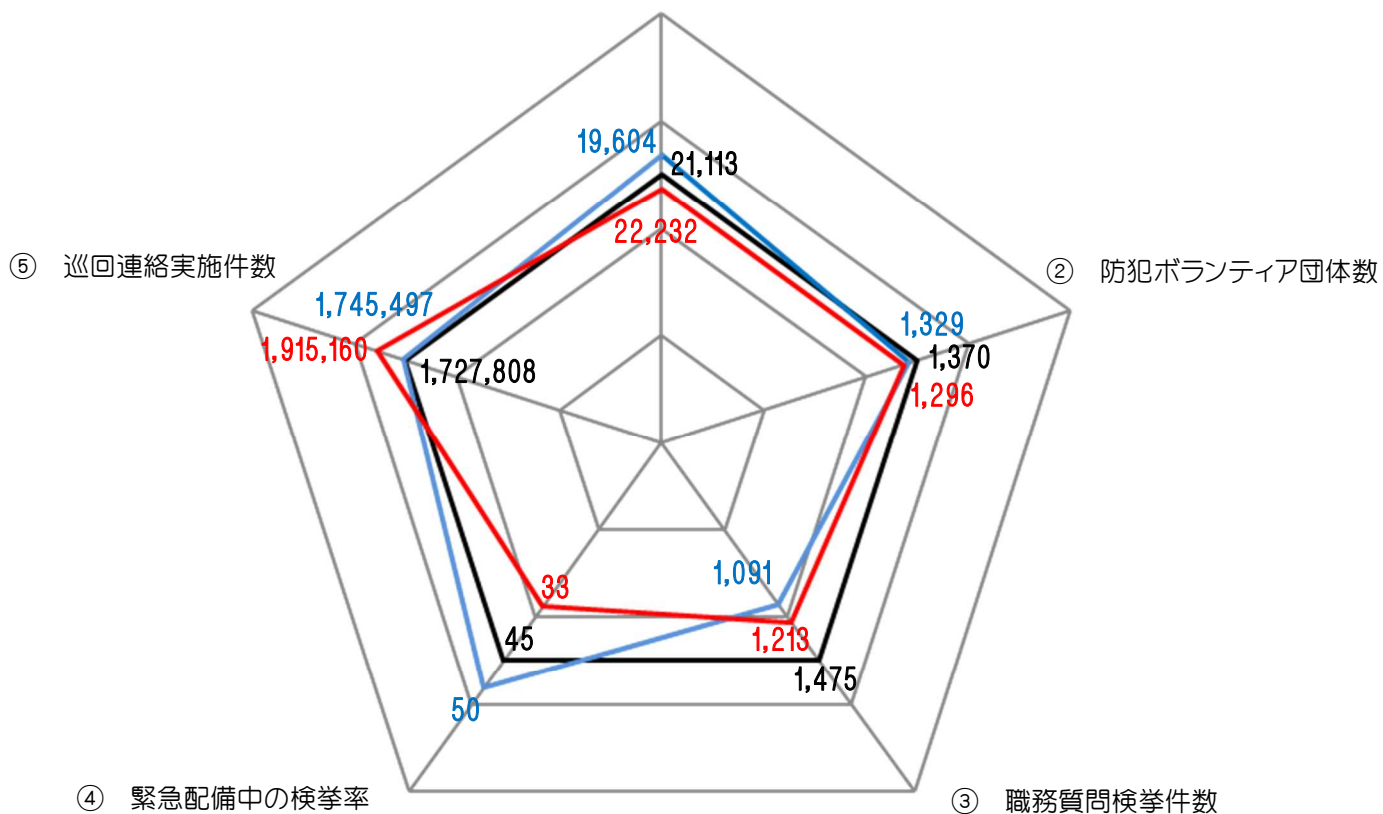
令和5年道警察重点目標等に基づく取組結果

第1 重点目標

1 制服を見せる街頭活動の強化等による犯罪の起きにくい社会づくり

令和5年12月末

① 刑法犯認知件数



【凡例】

- …令和5年12月末の数値
- …令和4年12月末の数値
- …平成30年～令和4年12月末の平均値

全国の刑法犯認知件数 (参考数値)	R5.12末	703,351
	R4.12末	601,331
緊急配備実施件数 (参考数値)	R5.12末	93
	R4.12末	94
	過去5年同期比	+9.0
緊急配備中検挙件数 (参考数値)	R5.12末	31
	R4.12末	47
	過去5年同期比	-6.4

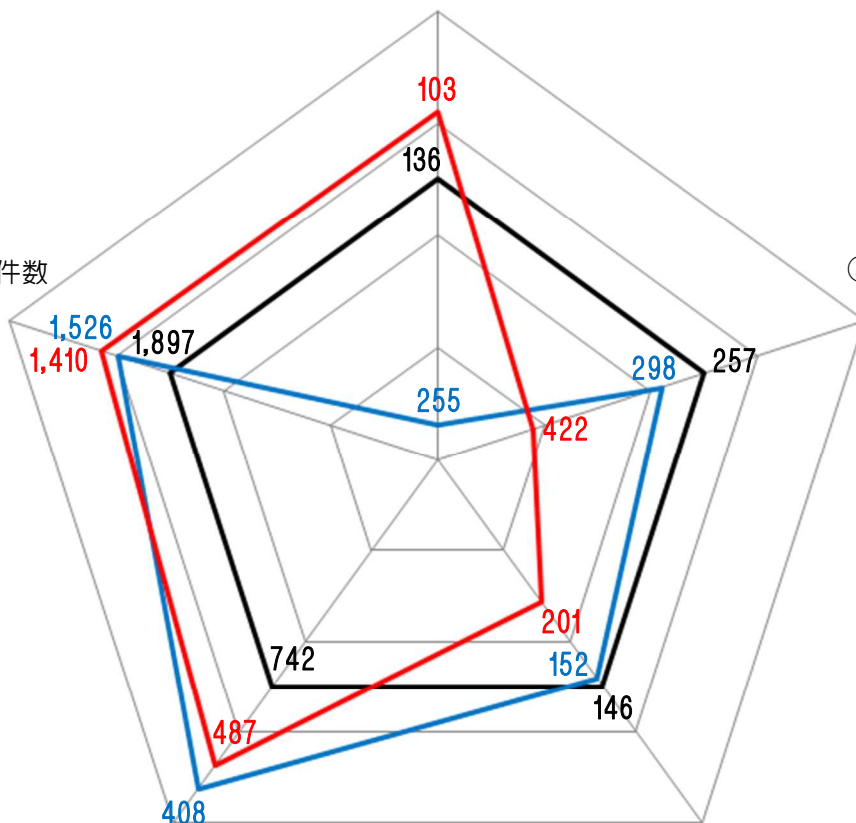
2 子供、女性、高齢者等の犯罪被害防止

令和5年12月末

① 高齢者被害の特殊詐欺認知件数

⑤ 女性に対する
前兆事案認知件数

② 子供被害犯罪認知件数



④ 子供に対する前兆事案認知件数

③ 女性被害犯罪認知件数

【凡例】

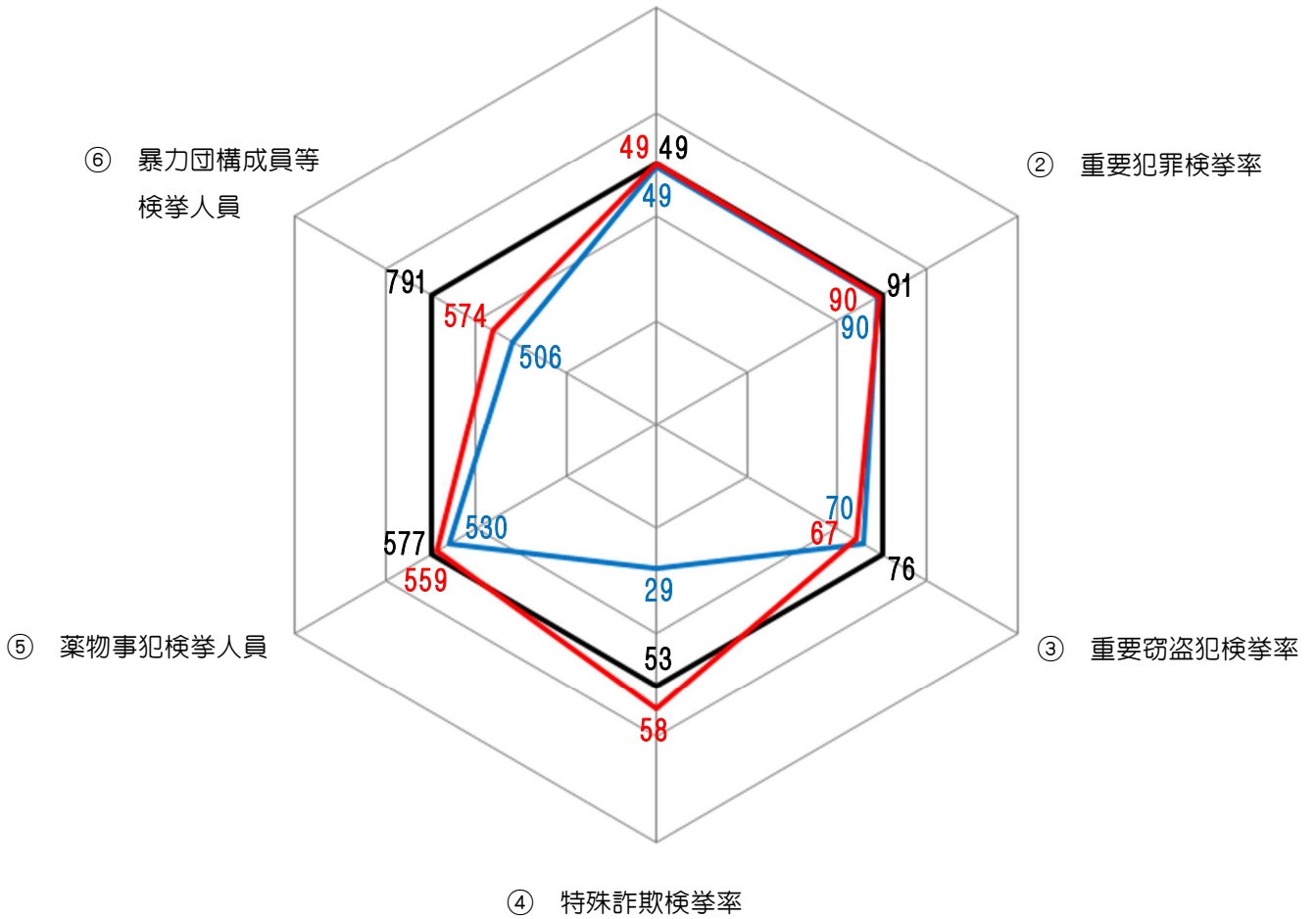
- …令和5年12月末の数値
- …令和4年12月末の数値
- …平成30年～令和4年12月末の平均値

子供被害情報 配信回数 (参考数値)	R5.12末	299
	R4.12末	274
	過去5年同期比	-145
児童虐待 通告件数 (参考数値)	R5.12末	2,147
	R4.12末	2,059
	過去5年同期比	-230
DV・ストーカー 相談件数 (参考数値)	R5.12末	4,412
	R4.12末	4,279
	過去5年同期比	+164

- 3 重要犯罪等道民に不安を与える犯罪の徹底検挙
- 4 暴力団等犯罪組織の弱体化・壊滅

令和5年12月末

① 刑法犯検挙率



② 重要犯罪検挙率

③ 重要窃盗犯検挙率

④ 特殊詐欺検挙率

【凡例】

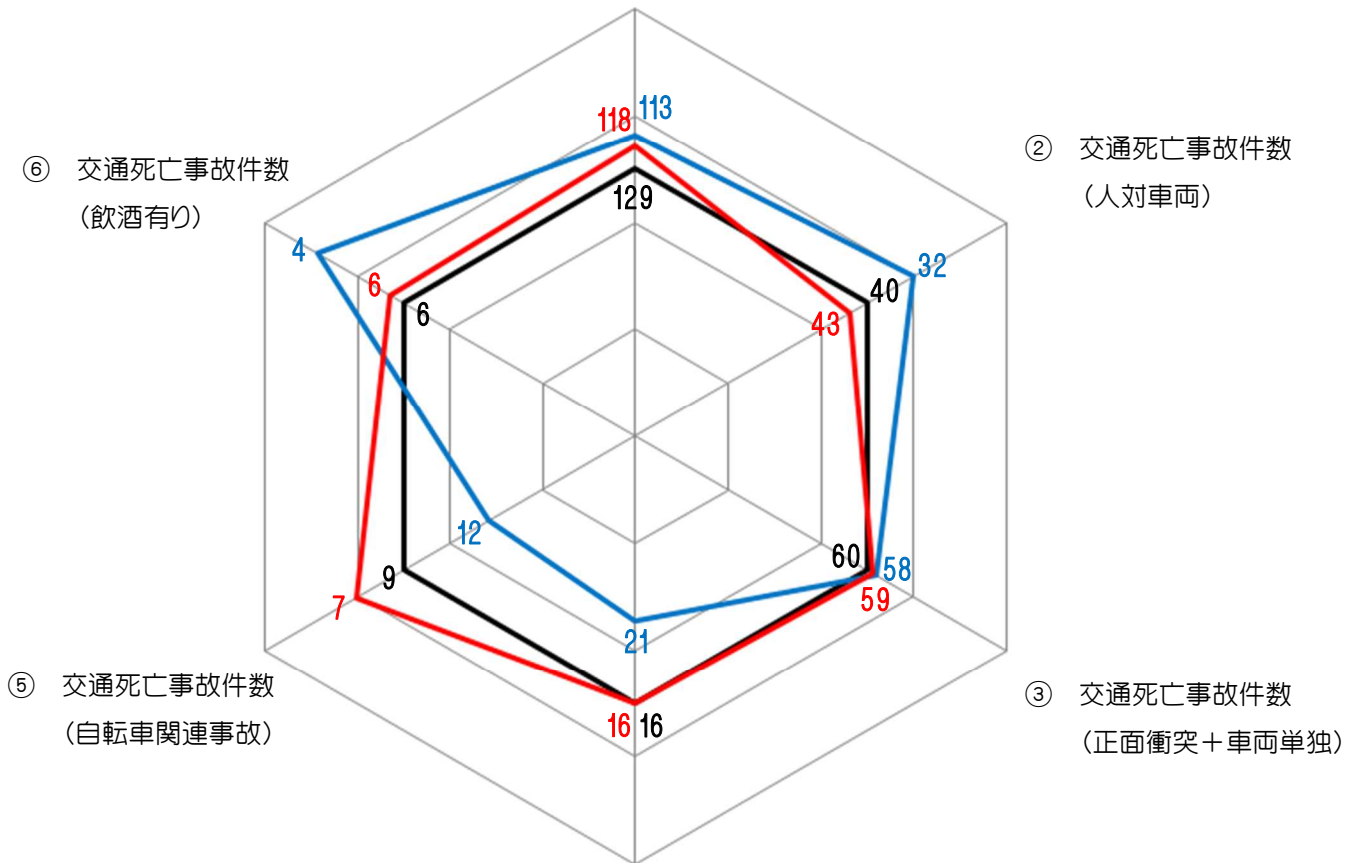
- …令和5年12月末の数値
- …令和4年12月末の数値
- …平成30年～令和4年12月末の平均値

全国平均の 検挙率 (参考数値)	刑法犯 (R5.12末)	38.3%
	重要犯罪 (R5.12末)	81.8%
	重要窃盗犯 (R5.12末)	51.4%
重要窃盗犯 認知件数 (参考数値)	R5.12末	1,131
	R4.12末	974
	過去5年同期比	-40%

5 交通死亡事故の抑止

令和5年12月末

① 交通死亡事故件数



④ 交通死亡事故件数(二輪車関連事故)

※原付乗車中を含む

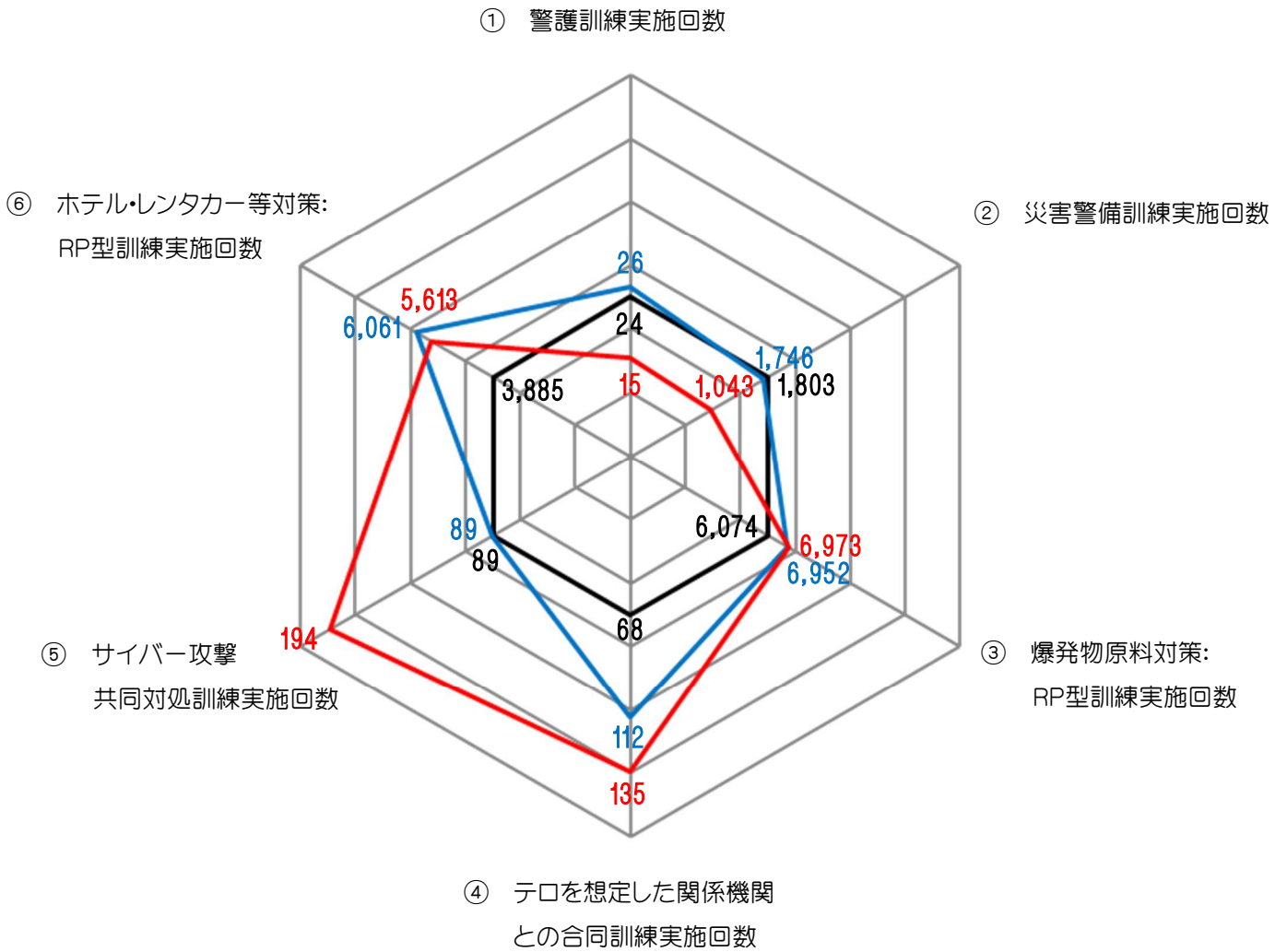
【凡例】

- (赤線) … 令和5年12月末の数値
- (青線) … 令和4年12月末の数値
- (黒線) … 平成30年～令和4年12月末の平均値

交通死亡事故死者数 (参考数値)	R5.12末 131 R4.12末 115 過去5年同期比 -3.4
高齢運転者が第1当事者となる交通死亡事故件数 (参考数値)	R5.12末 31 R4.12末 36 過去5年同期比 -9.4
高齢歩行者被害の交通死亡事故件数 (参考数値)	R5.12末 29 R4.12末 27 過去5年同期比 -1.9
交通指導取締件数 (参考数値)	R5.12末 140,821 R4.12末 149,332 過去3年同期比 -63.258
飲酒運転取締件数 (参考数値)	R5.12末 763 R4.12末 705 過去3年同期比 +28.7

6 災害等への的確な対処
7 テロの未然防止

令和5年12月末



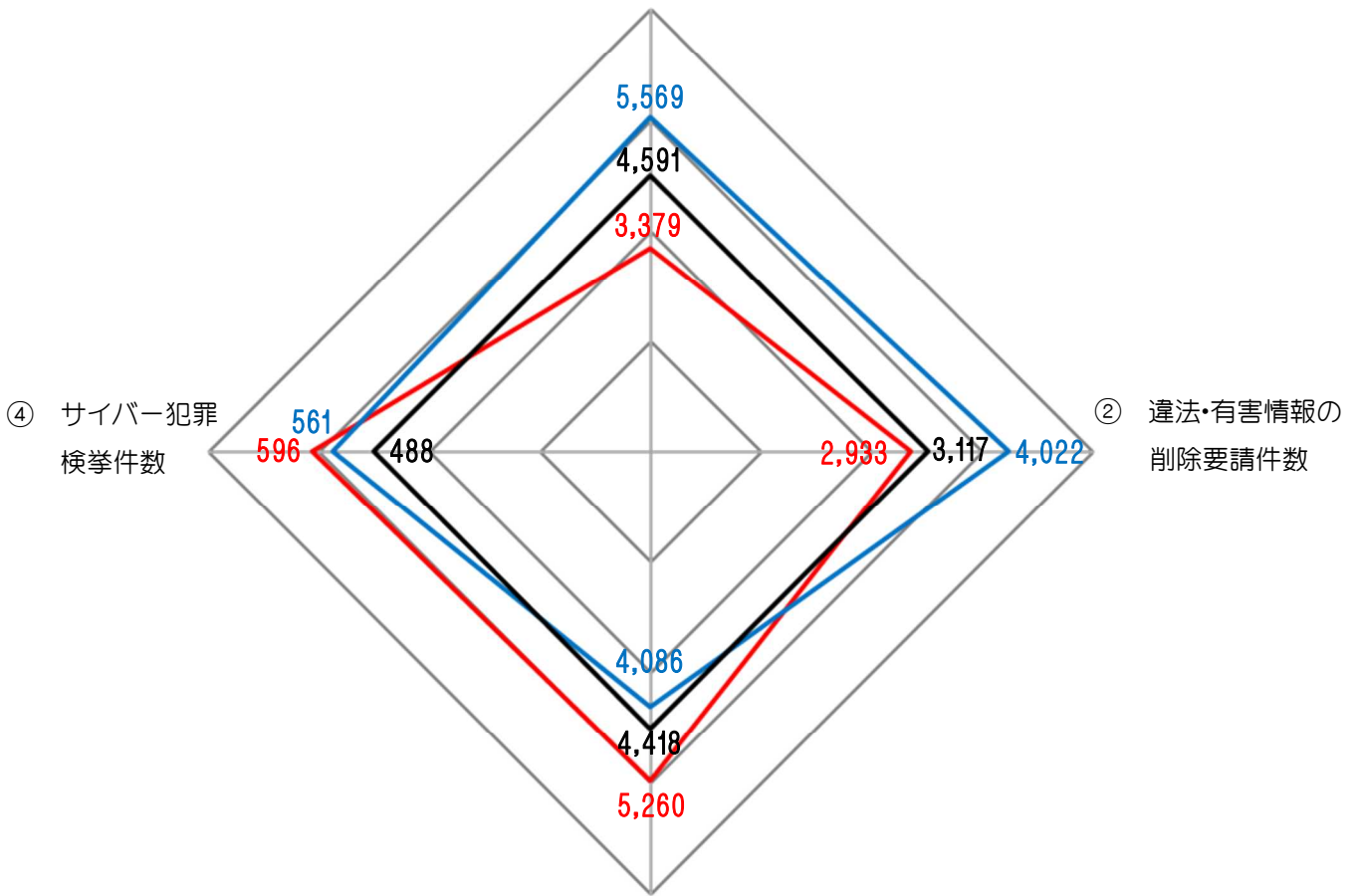
【凡例】

- …令和5年12月末の数値
- …令和4年12月末の数値
- …平成30年～令和4年12月末の平均値

8 サイバー空間の安全の確保

令和5年12月末

① 民間団体等と連携した
被害防止講話受講者数



③ 部内教養受講者数

被害防止講話 実施回数 (参考数値)	R5.12末	52
	R4.12末	63
	過去5年同期比	-10.6
部内教養 実施回数 (参考数値)	R5.12末	110
	R4.12末	45
	過去5年同期比	+3.6
サイバー関連 相談件数 (参考数値)	R5.12末	7,308
	R4.12末	7,425
	過去5年同期比	+1,990

【凡例】

- …令和5年12月末の数値
- …令和4年12月末の数値
- …平成30年～令和4年12月末の平均値

第2 業務運営上特に留意すべき事項

1 厳正な規律の保持と警察活動を支える基盤の強化

【懲戒処分者数】

(人)

	平成30年	令和元年	令和2年	令和3年	令和4年	5年平均	令和5年	5年比
懲戒処分者数	11	7	13	9	8	9.6	6	-3.6

【警察官採用試験関係】

(人、倍)

	平成30年	令和元年	令和2年	令和3年	令和4年	5年平均	令和5年	5年比
第1回、2回警察官採用試験受験者数（第1次試験）	4,571	4,138	2,717	2,422	2,200	3,210	1,777	-1,432.6
第1回、2回最終合格倍率	6.9	4.8	3.5	4.0	3.5	4.5	2.4	-2.1

【各種訓練実施状況】

(回、%、秒)

	平成30年	令和元年	令和2年	令和3年	令和4年	5年平均	令和5年	5年比
実戦的総合訓練実施回数（地域警察官1人当たり）	1.54	2.74	2.52	2.61	1.97	2.28	2.47	0.19
逮捕術訓練推進率	4.8	17.0	9.2	8.3	6.1	9.1	7.1	-2.0
柔道・剣道推進率	-	13.7	6.3	7.5	9.8	9.3	12.6	3.3

(注) 柔道・剣道推進率は令和元年からの統計

【年次有給休暇等取得状況】

(%)

	平成30年	令和元年	令和2年	令和3年	令和4年	3年平均	令和5年	5年比
年次有給休暇の取得日数12日以上割合	-	-	67.6	75.7	88.7	77.3	89.7	12.4
年次有給休暇を年間5日間以上取得した職員の割合	-	-	99.0	99.9	99.9	99.6	99.9	0.3
男性職員の育児休業取得率	-	-	5.7	15.5	48.6	23.3	64.3	41.0
男性職員の配偶者出産休暇及び育児参加休暇の合計取得日数が5日以上の職員の割合	-	-	-	-	86.9	86.9	82.5	-4.4

(注) 令和2年から（「男性職員の配偶者出産休暇及び育児参加休暇の合計取得日数が5日以上の職員の割合」は令和4年から）の統計

2 道民の要望・意見の把握と誠実な対応

【警察相談業務で把握した要望・意見数】

(件)

	平成30年	令和元年	令和2年	令和3年	令和4年	5年平均	令和5年	5年比
要望・意見数	6,821	7,771	7,773	9,026	7,335	7,745	6,249	-1,496.2
業務反映数	-	-	269	341	209	273	160	-113

(注) 業務反映数は令和2年からの統計

【公安委員会に対する要望・意見数】

(件)

	平成30年	令和元年	令和2年	令和3年	令和4年	5年平均	令和5年	5年比
要望・意見数	242	244	429	528	366	361.8	325	-36.8
業務反映数	-	-	5	12	9	8.7	12	3.3

(注) 業務反映数は令和2年からの統計

【警察署協議会で把握した要望・意見数】

(件)

	平成30年	令和元年	令和2年	令和3年	令和4年	5年平均	令和5年	5年比
要望・意見数	358	466	304	407	503	407.6	720	312.4
業務反映数	46	74	39	79	85	64.6	110	45.4

【はまなす活動の取組件数】

(件)

	平成30年	令和元年	令和2年	令和3年	令和4年	5年平均	令和5年	5年比
取組件数	1,949	1,857	1,690	1,971	2,049	1,903	2,451	547.8
解決数	1,842	1,778	1,656	1,905	1,911	1,818	2,342	523.6

令和6年

北海道警察 重点目標等

基本理念

犯罪や事故のない安心して暮らせる北海道の実現

活動指針

道民とともに 道民のために
～ 強く 正しく 誠実に ～

重点目標

- 制服を見せる街頭活動の強化等による犯罪の起きにくい社会づくり
- 子供、女性、高齢者等の犯罪被害防止
- 重要犯罪等道民に不安を与える犯罪の徹底検挙
- 暴力団、匿名・流動型犯罪グループ等犯罪組織の弱体化・壊滅
- 交通死亡事故の抑止
- 災害等への的確な対処
- テロ等不法事案の未然防止
- サイバー空間の脅威への的確な対処



令和6年 業務運営上特に留意すべき事項

- 厳正な規律の保持と
警察活動を支える基盤の強化
- 道民の要望・意見の把握と
誠実な対応

