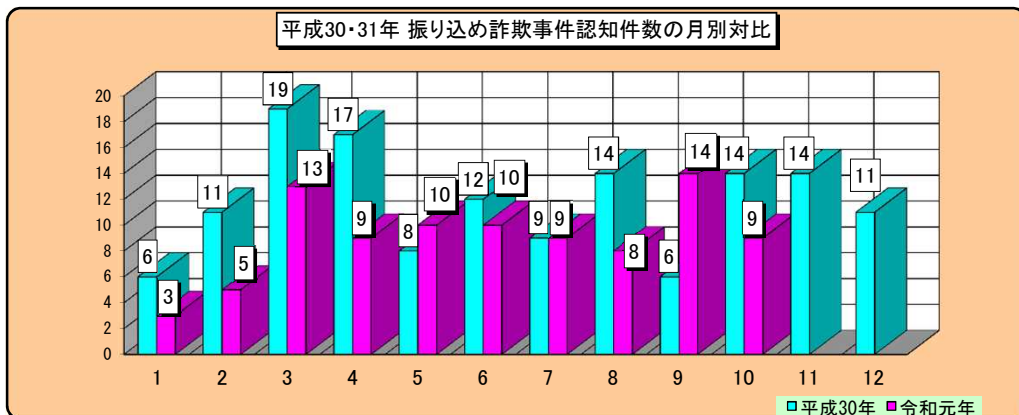


# 「振り込め詐欺」事件の認知・検挙状況等について(平成30年・令和元年)

## 1 認知件数・検挙件数

(単位：件) 令和元年は暫定値

区分 年月	振り込め詐欺 (合計)				振り込め詐欺の内訳												特殊詐欺と同視 し得る窃盗事件												
					オレオレ詐欺			架空請求詐欺			融資保証金詐欺			還付金等詐欺															
	うち未遂	検挙件数	検挙人員	うち未遂	検挙件数	検挙人員	うち未遂	検挙件数	検挙人員	うち未遂	検挙件数	検挙人員	うち未遂	検挙件数	検挙人員	うち未遂	検挙件数	検挙人員											
平成30年	1月	6	0	5	1	1	—	5	1	2	—	—	—	—	—	—	—	3	—	—	—	—	—	—	—	—	—	—	
	2月	11	0	7	8	—	—	7	8	10	—	—	—	—	—	—	—	1	—	—	—	—	—	—	—	—	—	—	
	3月	19	1	6	2	5	—	5	2	9	1	1	—	1	—	—	—	4	—	—	—	—	—	—	—	—	—	—	
	4月	17	3	7	2	6	3	4	2	4	—	3	—	7	—	—	—	—	—	—	—	—	—	6	—	—	—	—	
	5月	8	0	4	4	1	—	4	4	5	—	—	—	1	—	—	—	1	—	—	—	—	—	1	—	—	—	—	
	6月	12	1	6	7	1	—	5	6	5	1	1	1	3	—	—	—	3	—	—	—	—	—	1	—	—	—	—	
	7月	9	1	3	1	—	—	2	1	6	1	1	—	—	—	—	—	3	—	—	—	—	—	1	—	—	—	—	
	8月	14	1	14	9	6	1	11	8	7	—	2	1	—	—	—	—	1	—	1	—	—	2	—	7	1	—	—	
	9月	6	0	6	2	3	—	4	—	1	—	—	2	1	—	—	—	1	—	2	—	—	—	—	—	1	—	—	
	10月	14	1	1	1	4	—	1	1	9	1	—	—	1	—	—	—	—	—	—	—	—	—	—	—	—	—	1	
	11月	14	0	8	12	4	—	4	4	9	—	4	8	1	—	—	—	—	—	—	—	—	—	—	—	—	—	—	
	12月	11	0	0	0	—	—	—	—	7	—	—	—	2	—	—	—	2	—	—	—	—	—	1	1	1	1	1	
	合計	141	8	67	49	31	4	52	37	74	4	12	12	17	0	0	0	19	0	3	0	—	13	1	9	3	—	—	
令和元年	1月	3	0	0	1	—	—	—	1	2	—	—	—	1	—	—	—	—	—	—	—	—	—	—	—	—	—	—	
	2月	5	2	2	1	3	2	2	—	1	—	—	1	—	—	—	—	1	—	—	—	—	4	—	—	—	—	—	
	3月	13	3	4	2	6	3	3	2	6	—	1	—	1	—	—	—	—	—	—	—	—	1	—	—	—	—	—	
	4月	9	0	4	4	2	—	2	3	6	—	2	1	—	—	—	—	1	—	—	—	—	3	—	—	—	—	—	
	5月	10	0	1	1	2	—	1	—	8	—	—	1	—	—	—	—	—	—	—	—	—	4	—	2	—	—	—	
	6月	10	1	1	0	1	1	1	—	9	—	—	—	—	—	—	—	—	—	—	—	—	1	—	5	2	—	—	
	7月	9	2	1	2	2	—	—	1	7	2	1	1	—	—	—	—	—	—	—	—	—	12	1	1	—	—	—	
	8月	8	0	1	3	3	—	1	—	4	—	—	3	1	—	—	—	—	—	—	—	—	10	—	1	—	—	—	
	9月	14	1	8	11	3	1	1	8	10	—	7	3	1	—	—	—	—	—	—	—	—	7	1	6	2	—	—	
	10月	9	0	18	3	3	—	15	—	5	—	3	3	1	—	—	—	—	—	—	—	—	4	—	7	2	—	—	
	11月																												
	12月																												
	合計	90	9	40	28	25	7	26	15	58	2	14	13	5	0	0	0	2	0	0	0	—	46	2	22	6	—	—	

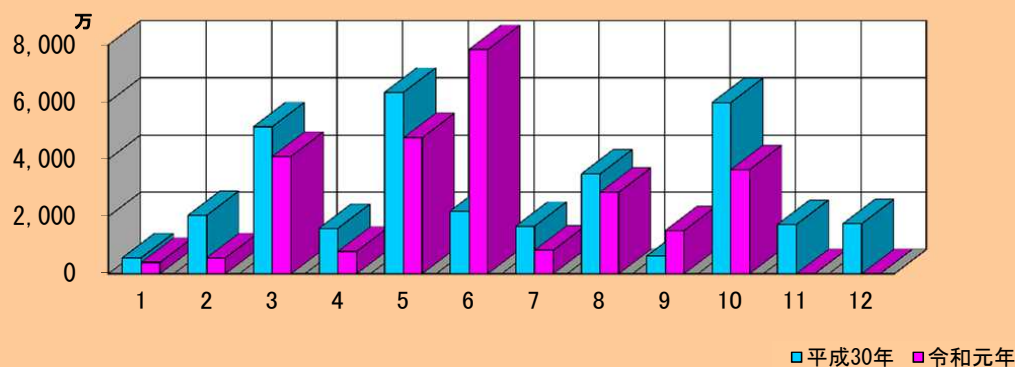


## 2 被害総額

(単位：円) 令和元年は暫定値

区分 年月	振り込み詐欺 (合計)	振り込み詐欺の内訳				特殊詐欺と同視 し得る窃盗事件	
		オレオレ詐欺	架空請求詐欺	融資保証金詐欺	還付金等詐欺		
平成30 年	1月	5,572,918	1,000,000	3,100,000	0	1,472,918	0
	2月	20,413,561	0	20,117,550	0	296,011	0
	3月	51,420,787	31,100,000	17,618,770	594,360	2,107,657	0
	4月	15,867,422	9,000,000	5,201,000	1,666,422	0	6,681,000
	5月	63,435,365	26,903,000	33,760,000	1,395,957	1,376,408	3,000,000
	6月	21,919,363	1,000,000	15,215,700	4,481,250	1,222,413	1,189,000
	7月	16,620,926	0	14,665,000	0	1,955,926	6,901,000
	8月	34,876,333	15,070,000	19,457,980	0	348,353	5,000,000
	9月	6,163,661	5,379,000	200,000	286,338	298,323	0
	10月	59,850,400	5,330,000	54,475,400	45,000	0	3,500,000
	11月	17,190,268	7,000,000	6,735,550	3,454,718	0	0
	12月	17,465,734	0	15,118,000	1,586,988	760,746	0
	合計	330,796,738	101,782,000	205,664,950	13,511,033	9,838,755	26,271,000
令和元 年	1月	3,925,000	0	3,240,000	685,000	0	0
	2月	5,598,323	5,000,000	110,000	0	488,323	5,553,000
	3月	41,035,737	9,000,000	31,657,737	378,000	0	2,500,000
	4月	7,809,274	4,000,000	2,864,800	0	944,474	4,297,000
	5月	47,565,000	2,710,000	44,855,000	0	0	22,880,856
	6月	78,390,000	0	78,390,000	0	0	2,000,000
	7月	8,238,400	1,500,000	6,738,400	0	0	9,718,432
	8月	28,454,929	10,000,000	15,929,630	2,525,299	0	26,866,000
	9月	15,087,707	2,000,000	12,230,840	856,867	0	12,029,108
	10月	36,405,000	5,000,000	30,500,000	905,000	0	7,114,220
	11月	0					
	12月	0					
	合計	272,509,370	39,210,000	226,516,407	5,350,166	1,432,797	92,958,616

平成30・31年 振り込み詐欺事件被害金額の月別対比



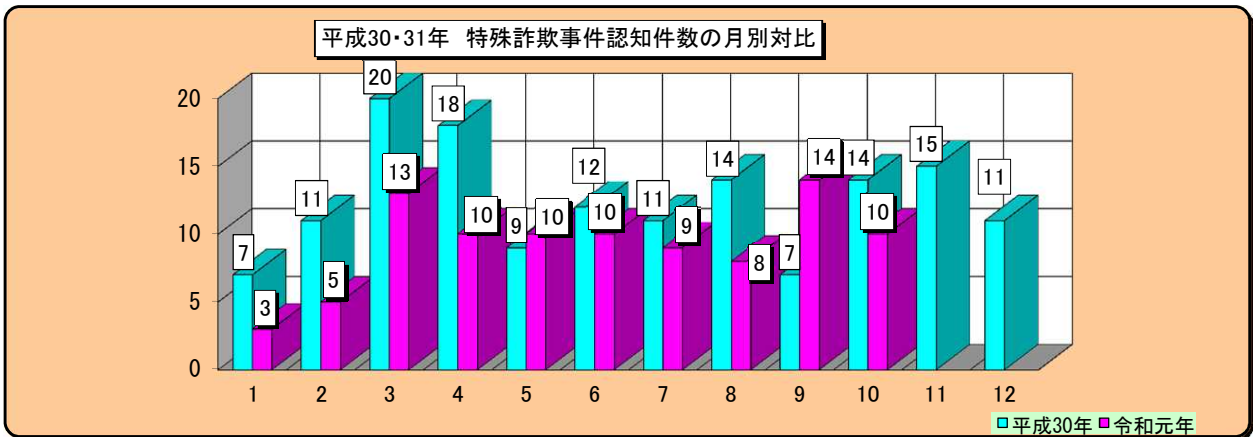
# 特殊詐欺事件の認知・検挙状況等について(平成30年・令和元年)

## 1 認知件数・検挙件数

(単位：件) 令和元年は暫定値

区分 年月	特殊詐欺 (合計)			特殊詐欺の内訳																										
				振り込み詐欺 (合計)			振り込み詐欺以外の特殊詐欺の内訳												その他の特殊詐欺											
	うち未遂	検挙件数	検挙人員				金融商品等取引名目の特殊詐欺			異性との交際あっせん名目の特殊詐欺			ギャンブル必勝法情報提供名目の特殊詐欺			うち未遂	検挙件数	検挙人員			うち未遂	検挙件数	検挙人員							
				うち未遂	検挙件数	検挙人員	うち未遂	検挙件数	検挙人員	うち未遂	検挙件数	検挙人員	うち未遂	検挙件数	検挙人員															
平成30年	1月	7	0	5	1	6	0	5	1	—	—	—	—	—	—	—	—	—	—	—	—	—	—	—	—	—	—	—		
	2月	11	0	7	8	11	0	7	8	—	—	—	—	—	—	—	—	—	—	—	—	—	—	—	—	—	—	—		
	3月	20	1	6	2	19	1	6	2	—	—	—	—	1	—	—	—	—	—	—	—	—	—	—	—	—	—	—	—	
	4月	18	3	7	2	17	3	7	2	—	—	—	—	—	—	—	—	—	—	1	—	—	—	—	—	—	—	—	—	
	5月	9	0	4	4	8	0	4	4	—	—	—	—	—	—	—	—	—	—	1	—	—	—	—	—	—	—	—	—	
	6月	12	1	6	7	12	1	6	7	—	—	—	—	—	—	—	—	—	—	—	—	—	—	—	—	—	—	—	—	
	7月	11	1	3	1	9	1	3	1	—	—	—	—	2	—	—	—	—	—	—	—	—	—	—	—	—	—	—	—	
	8月	14	1	14	9	14	1	14	9	—	—	—	—	—	—	—	—	—	—	—	—	—	—	—	—	—	—	—	—	
	9月	7	0	6	2	6	0	6	2	—	—	—	—	—	—	—	—	—	—	1	—	—	—	—	—	—	—	—	—	—
	10月	14	1	1	1	14	1	1	1	—	—	—	—	—	—	—	—	—	—	—	—	—	—	—	—	—	—	—	—	
	11月	15	0	8	12	14	0	8	12	1	—	—	—	—	—	—	—	—	—	—	—	—	—	—	—	—	—	—	—	
	12月	11	0	0	0	11	0	0	0	—	—	—	—	—	—	—	—	—	—	—	—	—	—	—	—	—	—	—	—	
	合計	149	8	67	49	141	8	67	49	1	0	0	0	3	0	0	0	4	0	0	0	0	0	0	0	0	0	0	0	
令和元年	1月	3	—	0	1	3	0	0	1	—	—	—	—	—	—	—	—	—	—	—	—	—	—	—	—	—	—	—		
	2月	5	2	2	1	5	2	2	1	—	—	—	—	—	—	—	—	—	—	—	—	—	—	—	—	—	—	—		
	3月	13	3	4	2	13	3	4	2	—	—	—	—	—	—	—	—	—	—	—	—	—	—	—	—	—	—	—	—	
	4月	10	0	4	4	9	0	4	4	—	—	—	—	—	—	—	—	—	—	—	—	—	—	1	—	—	—	—		
	5月	10	0	1	1	10	0	1	1	—	—	—	—	—	—	—	—	—	—	—	—	—	—	—	—	—	—	—	—	
	6月	10	1	1	0	10	1	1	0	—	—	—	—	—	—	—	—	—	—	—	—	—	—	—	—	—	—	—	—	
	7月	9	2	1	2	9	2	1	2	—	—	—	—	—	—	—	—	—	—	—	—	—	—	—	—	—	—	—	—	
	8月	8	0	1	3	8	0	1	3	—	—	—	—	—	—	—	—	—	—	—	—	—	—	—	—	—	—	—	—	
	9月	14	1	8	11	14	1	8	11	—	—	—	—	—	—	—	—	—	—	—	—	—	—	—	—	—	—	—	—	—
	10月	10	0	18	3	9	0	18	3	—	—	—	—	—	—	—	—	—	—	1	—	—	—	—	—	—	—	—	—	
	11月																													
	12月																													
	合計	92	9	40	28	90	9	40	28	0	0	0	0	0	0	0	0	1	0	0	0	1	0	0	0	1	0	0	0	

その他の特殊詐欺とは、金融商品等取引名目、異性との交際あっせん名目、ギャンブル必勝法情報提供名目の被害には該当しないが、犯行の態様・手口からみてこれと同視できる詐欺をいう。



## 2 被害総額

(単位：円) 令和元年は暫定値

区分 年月	特殊詐欺 (合計)	特殊詐欺の内訳					
		振り込み詐欺 (合計)	振り込み詐欺以外の特殊詐欺				
			金融商品等取引 名目の特殊詐欺	異性との交際あっせ ん名目の特殊詐欺	ギャンブル必勝法情 報提供名目の特殊詐欺	その他の特殊詐欺	
平成30年							
1月	5,752,918	5,572,918	0	0	180,000	0	
2月	20,413,561	20,413,561	0	0	0	0	
3月	53,832,787	51,420,787	0	2,412,000	0	0	
4月	17,867,422	15,867,422	0	0	2,000,000	0	
5月	64,300,765	63,435,365	0	0	865,400	0	
6月	21,919,363	21,919,363	0	0	0	0	
7月	17,220,926	16,620,926	0	600,000	0	0	
8月	34,876,333	34,876,333	0	0	0	0	
9月	12,139,341	6,163,661	0	0	5,975,680	0	
10月	59,850,400	59,850,400	0	0	0	0	
11月	21,190,268	17,190,268	4,000,000	0	0	0	
12月	17,465,734	17,465,734	0	0	0	0	
合計	346,829,818	330,796,738	4,000,000	3,012,000	9,021,080	0	
令和元年							
1月	3,925,000	3,925,000	0	0	0	0	
2月	5,598,323	5,598,323	0	0	0	0	
3月	41,035,737	41,035,737	0	0	0	0	
4月	7,849,204	7,809,274	0	0	0	39,930	
5月	47,565,000	47,565,000	0	0	0	0	
6月	78,390,000	78,390,000	0	0	0	0	
7月	8,238,400	8,238,400	0	0	0	0	
8月	28,454,929	28,454,929	0	0	0	0	
9月	15,087,707	15,087,707	0	0	0	0	
10月	36,879,000	36,405,000	0	0	474,000	0	
11月							
12月							
合計	273,023,300	272,509,370	0	0	474,000	39,930	

平成30・31年 特殊詐欺事件被害金額の月別対比

