

# 令和4年中の旭川方面管内少年非行概況

北海道警察旭川方面本部生活安全課

## 1 非行少年・不良行為少年の推移(過去10年間)

(人員)

区分	年別	25年	26年	27年	28年	29年	30年	元年	2年	3年	4年
刑法犯少年	刑法犯少年	166	240	160	170	123	95	109	85	74	77
	犯罪少年	111	183	123	109	75	64	82	58	49	53
	触法少年	55	57	37	61	48	31	27	27	25	24
特別法犯少年	19	24	21	19	17	15	13	17	17	16	13
ぐ犯少年	2	2									
計		187	266	181	189	140	110	122	102	90	90

不良行為少年	2,509	2,138	1,785	1,732	1,580	1,242	1,335	1,212	982	954
--------	-------	-------	-------	-------	-------	-------	-------	-------	-----	-----

※ 犯罪少年……刑法上の罪を犯した14歳以上の少年  
 ※ 触法少年……刑罰法令に触れる行為をした14歳未満の少年

## 2 令和4年中の非行概況

(人員)

年別	区分	合計	刑法犯少年			特別法犯少年	ぐ犯少年	不良行為少年
			計	犯罪少年	触法少年			
令和4年		90	77	53	24	13		954
	うち女子	22	19	11	8	3		264
令和3年		90	74	49	25	16		982
	うち女子	24	19	13	6	5		281
増減			3	4	-1	-3		-28
増減率(%)			4.1	8.2	-4.0	-18.8		-2.9

- 令和4年中の非行少年は90人で、前年と同数でした。
- 刑法犯少年は77人で、前年に比べて3人(4.1%)増加しました。
- 特別法犯少年は13人で、前年に比べて3人(18.8%)減少しました。
- 不良行為少年は954人で、前年に比べて28人(2.9%)減少しました。

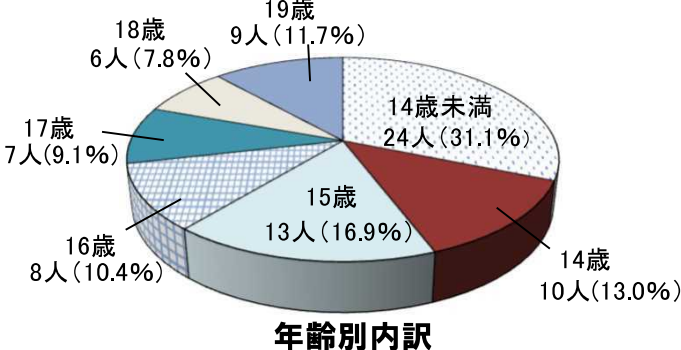
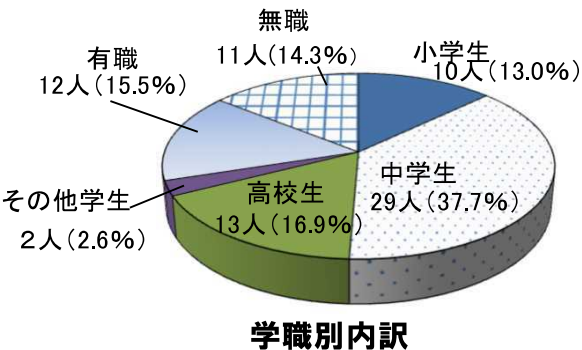
## 3 刑法犯少年の検挙・補導状況(罪種別)

(人員)

年別	区分	合計	犯罪少年						触法少年							
			小計	凶悪犯	粗暴犯	窃盗犯	知能犯	風俗犯	その他	小計	凶悪犯	粗暴犯	窃盗犯	知能犯	風俗犯	その他
令和4年		77	53		17	28	1		7	24		8	13	1		2
令和3年		74	49	3	6	21	2	5	12	25		8	15			2
増減		3	4	-3	11	7	-1	-5	-5	-1			-2	1		
増減率(%)		4.1	8.2	-100.0	183.3	33.3	-50.0	-100.0	-41.7	-4.0			-13.3			

- 刑法犯少年の罪種別では、窃盗犯が41人(53.2%)で最多でした。
- その他9人の内訳は、占有離脱物横領が1人、住居侵入が3人、盗品等が1人、器物損壊等が1人、その他が3人でした。

## 4 刑法犯少年の検挙・補導状況(学職別・年齢別)



## 5 特別法犯少年の検挙・補導状況

(人員)

年別	罪種別	合計	軽犯罪法	育成条例	児童買春・児童ポルノ禁止法	迷惑防止条例	大麻取締法	銃刀法	その他
令和4年		13			5	3	3	1	1
	うち女子	3					1	1	1
令和3年		16		4	4	1	2		5
	うち女子	5					1		4
増減		-3		-4	1	2	1	1	-4
増減率(%)		-18.8		-100.0	25.0	200.0	50.0		-80.0

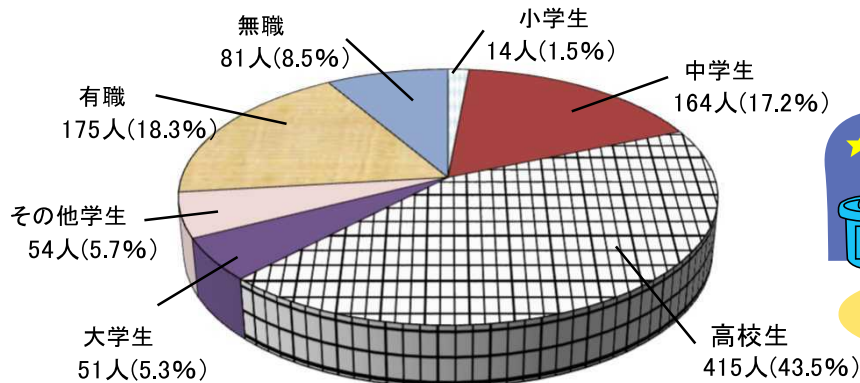
- 令和4年中の特別法犯少年は13人で、前年に比べて3人(18.8%)減少しました。
- その他1人の内訳は、売春防止法でした。

## 6 不良行為少年の補導状況

(人員)

	合計	飲酒	喫煙	粗暴行為	家出 無断外泊	深夜徘徊	怠学	不健全 性的行為	不健全 娯楽	不良交友	その他
令和4年	954	88	426	52	48	273	18	7	34	0	8
うち女子	264	28	90	4	30	81	7	4	14	0	6
令和3年	982	88	383	53	48	370	14	10	10	1	5
うち女子	281	30	84	9	23	117	4	6	7	1	
増減	-28	0	43	-1	0	-97	4	-3	24	-1	3
増減率(%)	-2.8	0.0	11.2	-1.9	0.0	-26.2	28.6	-30.0	240.0	-100.0	60.0

- 行為別では喫煙が44.7%、次いで深夜徘徊が28.6%を占めていました。
- 学職別では高校生が43.5%、次いで有職少年が18.3%を占めていました。



学職別内訳

## 7 福祉犯罪の検挙状況

(人員)

	合計	児童福祉法	風営適 正化法	道育成 条例	児童買春	児童ポルノ	売春 防止法	労働 基準法	その他
令和4年	28		4	9	4	10			1
令和3年	30			17	2	10			1
増減	-2		4	-8	2				
増減率(%)	-6.7			-47.1	100.0				

※ 福祉犯罪……少年の心身に有害な影響を与え、少年の福祉を害する犯罪

- 福祉犯罪の被害少年は18人で、前年に比べて10人(35.7%)減少しました。



少年相談は……少年相談110番「0120-677-110」